

# 2006年第1四半期決算説明会

---

2006年5月19日

GMOインターネット株式会社  
(東証一部 9449)

## ■補足資料



すべての人にインターネット

1.連結補足資料

2.ネットインフラ事業

3.ネットメディア事業

4.ネット金融事業

# 連 結 補 足 資 料

## 2006年度第1四半期決算 連結の範囲

## 1. 連結補足資料

## 2. ネットインフラ事業

## 3. ネットメディア事業

## 4. ネット金融事業

事業セグメント	2005年度第4四半期		2006年度第1四半期		備考
	会社名	議決権比率(%)	会社名	議決権比率(%)	
インターネット活用支援事業 (ネットインフラ事業)	GMOインターネット(株)	親会社	GMOインターネット(株)	親会社	
	GMOホスティング&セキュリティ(株)	64.2	GMOホスティング&セキュリティ(株)	63.8	
	GMO総合研究所(株)	100.0	GMO総合研究所(株)	100.0	
	日本シオトラスト(株)	(97.1)	日本シオトラスト(株)	(97.1)	
	グランスフィア(株)	92.5	グランスフィア(株)	92.5	
	WEBKEEPERS, INC. (米国)	(70.0)	WEBKEEPERS, INC. (米国)	(70.0)	
	インターネットナンバー(株)	69.6	インターネットナンバー(株)	69.6	
	(株) paperboy & co.	50.2	(株) paperboy & co.	50.2	
	GMOペイメントゲートウェイ(株)	52.8	GMOペイメントゲートウェイ(株)	52.7	
	(株)アット・ワイエムシー	(100.0)	(株)アット・ワイエムシー	(100.0)	
	(株)ペイメント・ワン	100.0	(株)ペイメント・ワン	100.0	
	GMOブログ(株)	100.0	GMOブログ(株)	100.0	
	ソリス(株)	100.0	(株)メイクショップ	58.7	新規
GMOコミュニケーション(株)	100.0	イプシロン(株)	(100.0)	新規	
(株)テレコムオンライン	100.0	マイティサーバー(株)	(100.0)	新規	
インターネット集客支援事業 (メディア事業)	(株)まぐクリック	43.2	(株)まぐクリック	43.1	
	GMOリサーチ(株)	81.0	GMOリサーチ(株)	81.0	
	GMOメディア(株)	81.6	GMOメディア(株)	81.6	
	(株)ネットクルー(韓国)	(100.0)	(株)ネットクルー(韓国)	(100.0)	
	GMOサンブランニング(株)	(67.0)	GMOサンブランニング(株)	(67.0)	
	(株)ティーカップ・コミュニケーション	51.0	(株)ティーカップ・コミュニケーション	51.0	
	JWord(株)	62.7	JWord(株)	62.7	
	(株)ネットクルー・ジャパン	100.0	(株)ネットクルー・ジャパン	100.0	
	GMOアフェリエイト(株)	51.0	GMOアフェリエイト(株)	51.0	
	GMOインターテインメント(株)	100.0	GMOインターテインメント(株)	100.0	
インターネット金融事業 (ネット金融事業)	オリエント信販(株)	98.3	オリエント信販(株)	98.3	
			GMOインターネット証券(株)	100.0	新規

# 事業別の状況 売上サマリー

## 1. 連結補足資料

## 2. ネットインフラ事業

## 3. ネットメディア事業

## 4. ネット金融事業

事業	2005/1Q	2005/2Q	2005/3Q	2005/4Q	2006/1Q	(百万円)
インターネット活用支援事業(ネットインフラ事業)						
アクセス	751	716	696	655	633	
ドメイン取得	399	380	367	396	457	
レンタルサーバー	1,649	1,763	1,795	1,819	1,872	
ホームページ作成支援	360	221	190	231	268	
セキュリティ	57	68	70	67	108	
決済	288	303	432	371	384	
法人向け通信関連	1,020	377	202	209	99	
その他	39	20	55	76	202	
セグメント合計	4,566	3,851	3,809	3,827	4,027	
インターネット集客支援(メディア事業)						
インターネットメディア構築	630	447	492	474	442	
インターネット広告販売	1,944	1,587	1,581	1,946	1,837	
Jword	698	834	783	712	834	
オンラインゲーム	180	210	199	184	192	
その他	34	19	37	74	82	
セグメント内部取引消去	(336)	(237)	(236)	(257)	(146)	
セグメント売上合計	3,151	2,861	2,857	3,135	3,243	
インターネット金融(ネット金融事業)						
パーソナルファイナンス	-	-	4,759	4,629	4,506	
セグメント間取引消去	-60	-66	-16	-86	-63	
<b>連結売上高</b>	<b>7,657</b>	<b>6,646</b>	<b>11,409</b>	<b>11,508</b>	<b>11,713</b>	

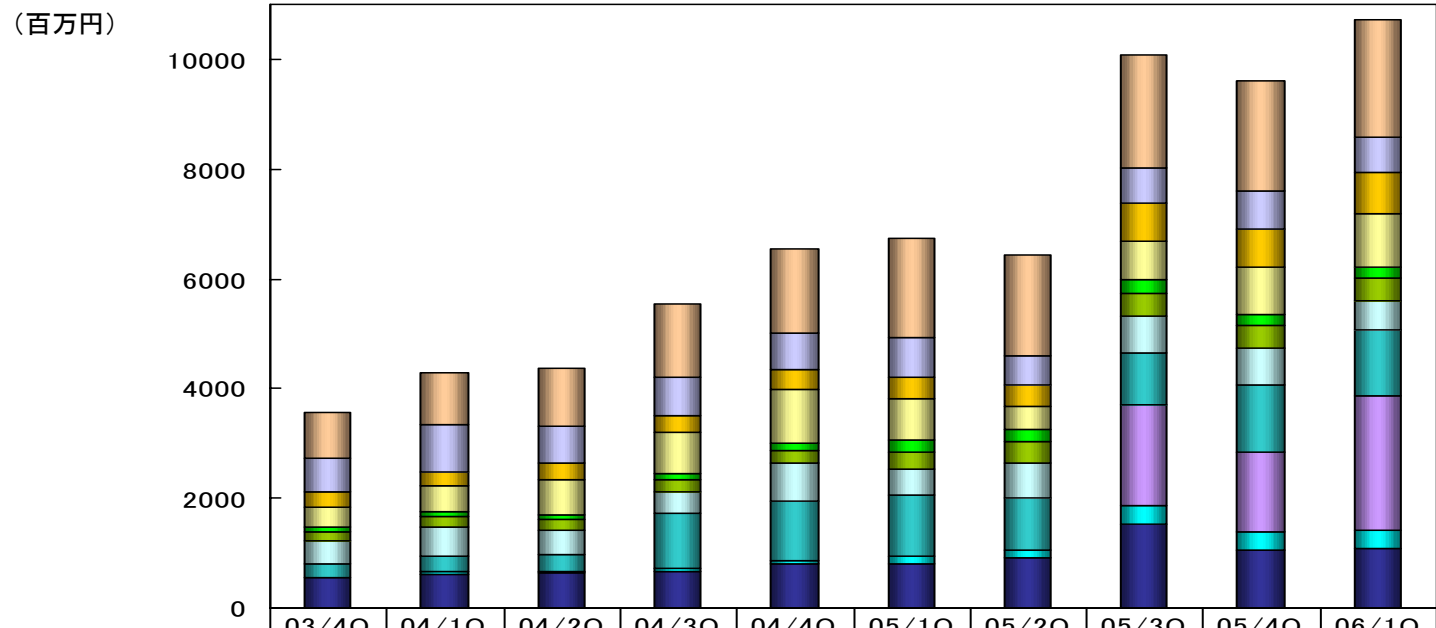
# 費用と費用構成の推移(連結)

1.連結補足資料

2.ネットインフラ事業

3.ネットメディア事業

4.ネット金融事業



	03/4Q	04/1Q	04/2Q	04/3Q	04/4Q	05/1Q	05/2Q	05/3Q	05/4Q	06/1Q
事業費+SGA合計	3,572	4,275	4,390	5,555	6,535	6,743	6,438	10,077	9,620	10,732
人件費	832	935	1,065	1,337	1,521	1,819	1,827	2,060	2,019	2,138
広告宣伝・販促費	623	853	670	693	673	708	540	642	688	666
減価償却、賃借料	271	253	298	321	365	386	379	698	710	731
外注・業務委託費	353	474	641	734	968	767	437	696	839	977
通信費	85	92	91	116	145	222	206	234	213	211
家賃	179	195	205	227	217	305	386	428	421	400
支払手数料	408	530	446	408	696	464	657	655	653	541
媒体費	255	279	290	989	1,092	1,113	942	944	1,222	1,180
金融費用・貸倒コスト								1,839	1,452	2,474
連結調整勘定償却	17	53	27	49	34	154	137	338	326	333
その他	544	611	652	675	820	802	922	1,539	1,071	1,076



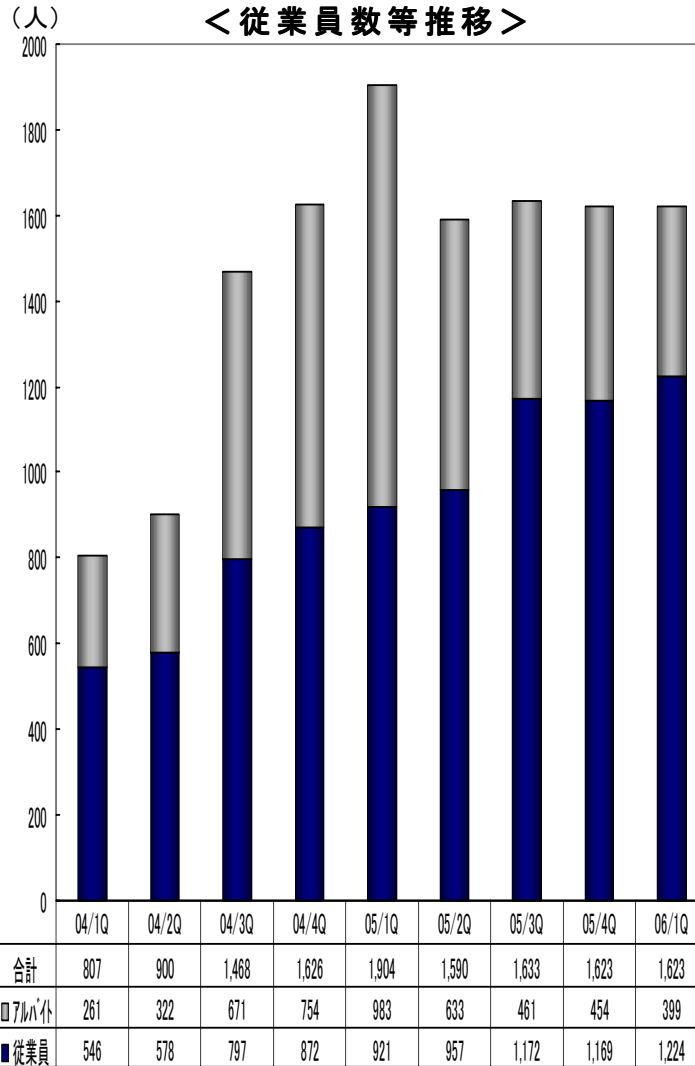
# 従業員数、従業員1人当り売上高・経常利益(連結)

1. 連結補足資料

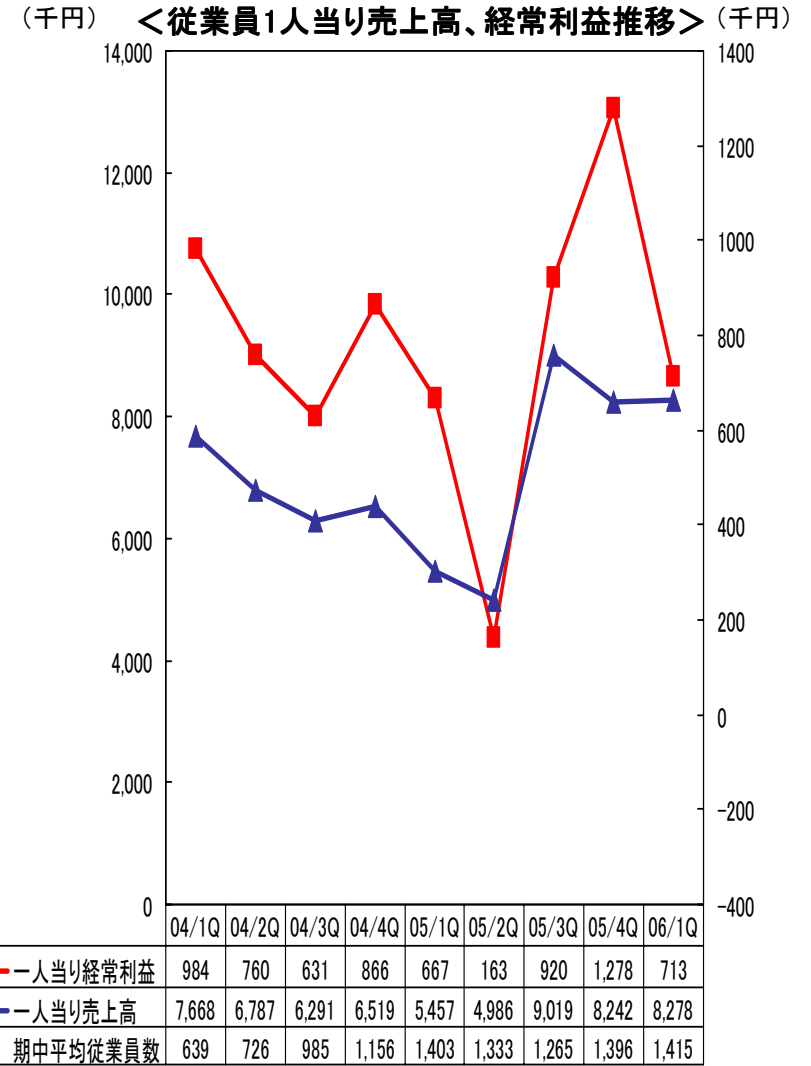
2. ネットインフラ事業

3. ネットメディア事業

4. ネット金融事業



※人数はそれぞれ各期末時点での人数となっております。



※期中平均従業員数は社員を1人、アルバイトを0.5人で算出しております。



1.連結補足資料

2.ネットインフラ事業

3.ネットメディア事業

4.ネット金融事業

# インターネット活用支援事業 ( ネットインフラ事業 )

# アクセス事業

1.連結補足資料

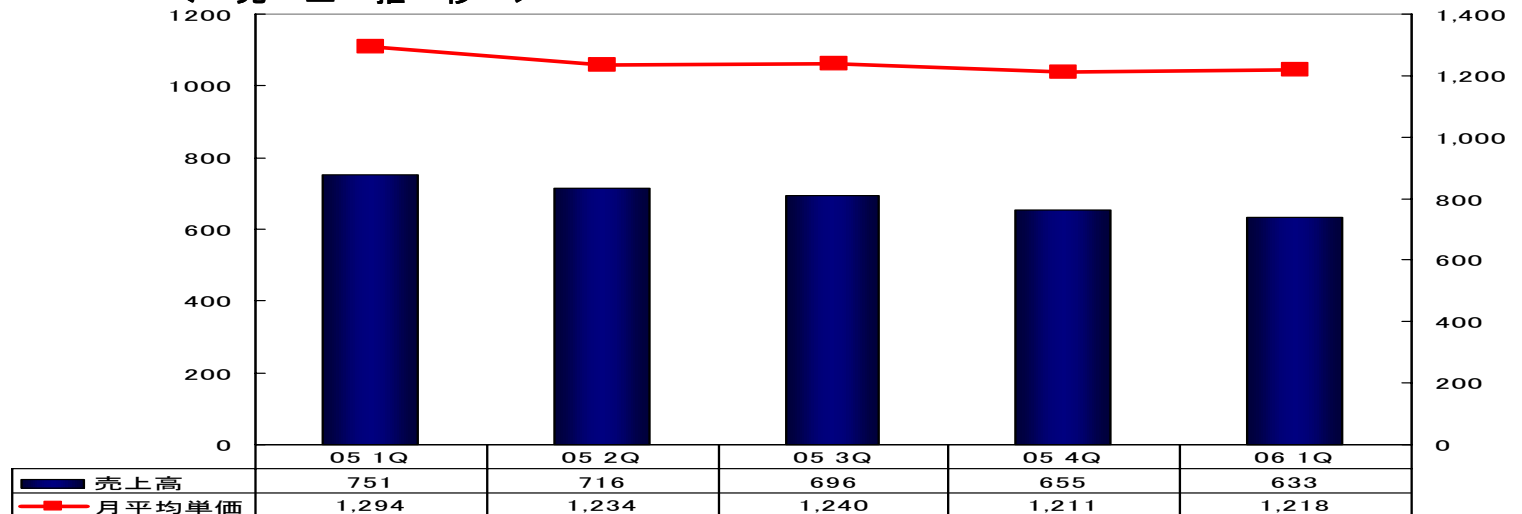
2.ネットインフラ事業

3.ネットメディア事業

4.ネット金融事業

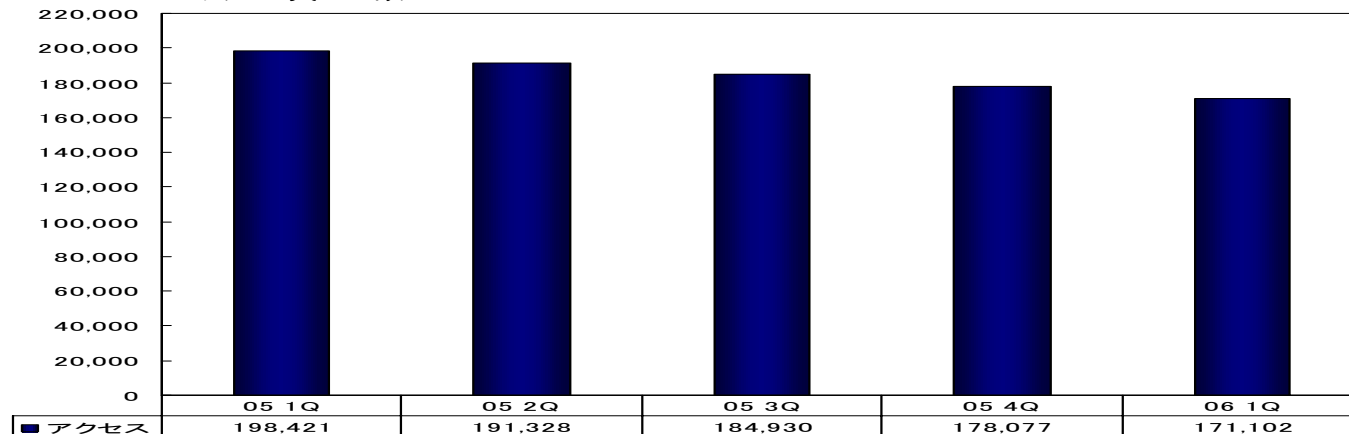
(百万円)

## < 売上推移 >



(人)

## < 会員数 >





# ドメイン取得事業

1.連結補足資料

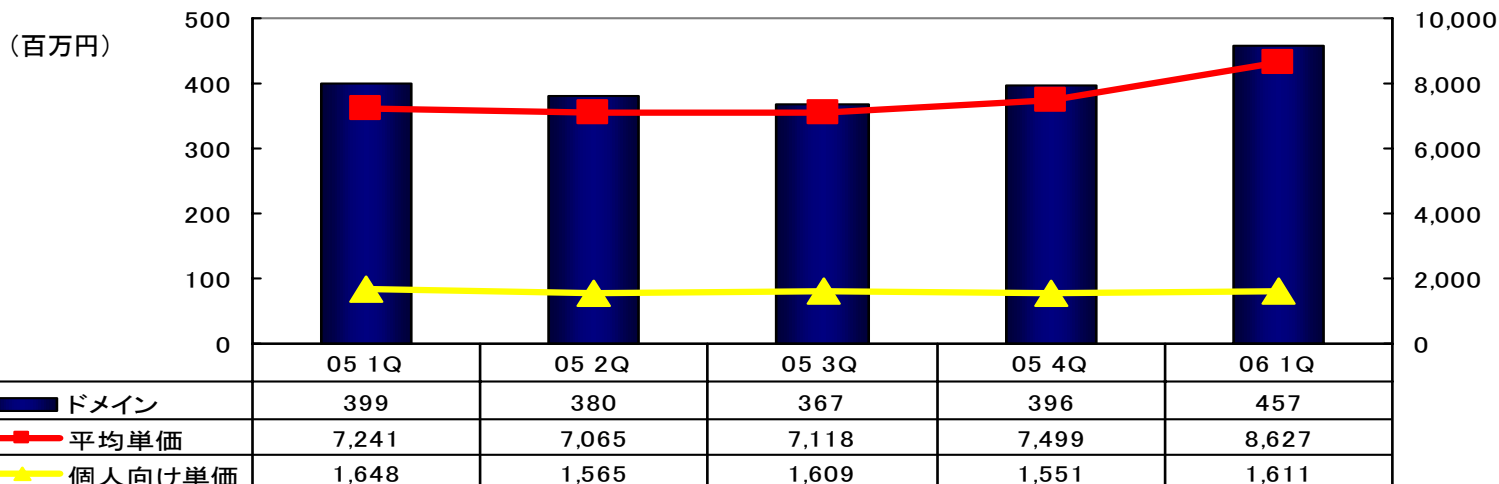
2.ネットインフラ事業

3.ネットメディア事業

4.ネット金融事業

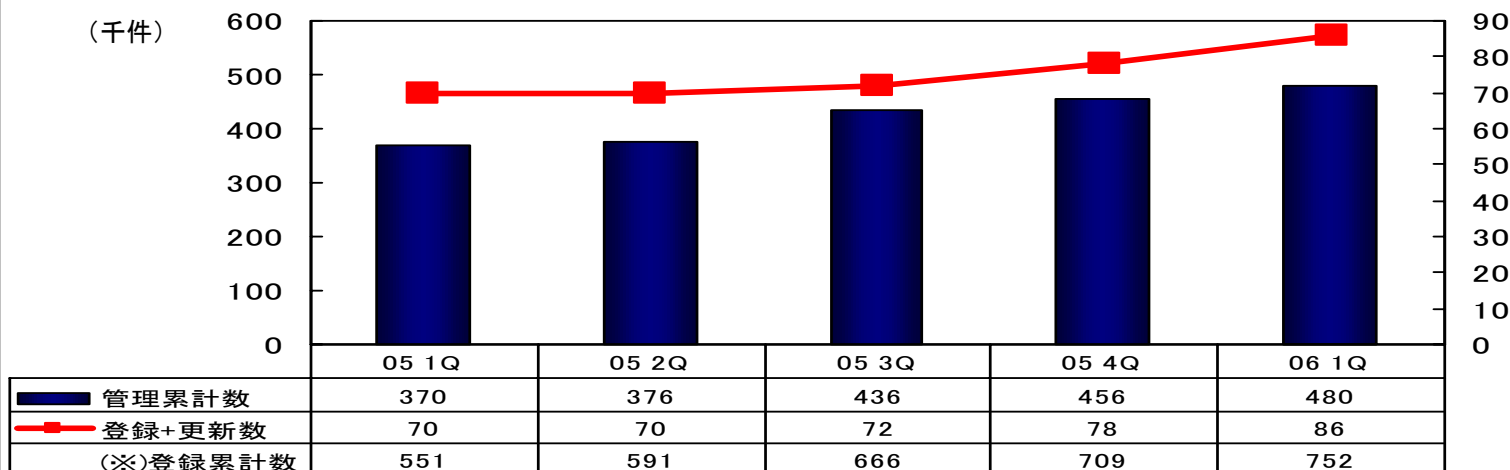
## < 売上推移 >

(円)



## < ドメイン登録 >

(千件)



注)管理累計数とは、有効なドメインの登録数の意。

# ドメイン新規・更新数推移

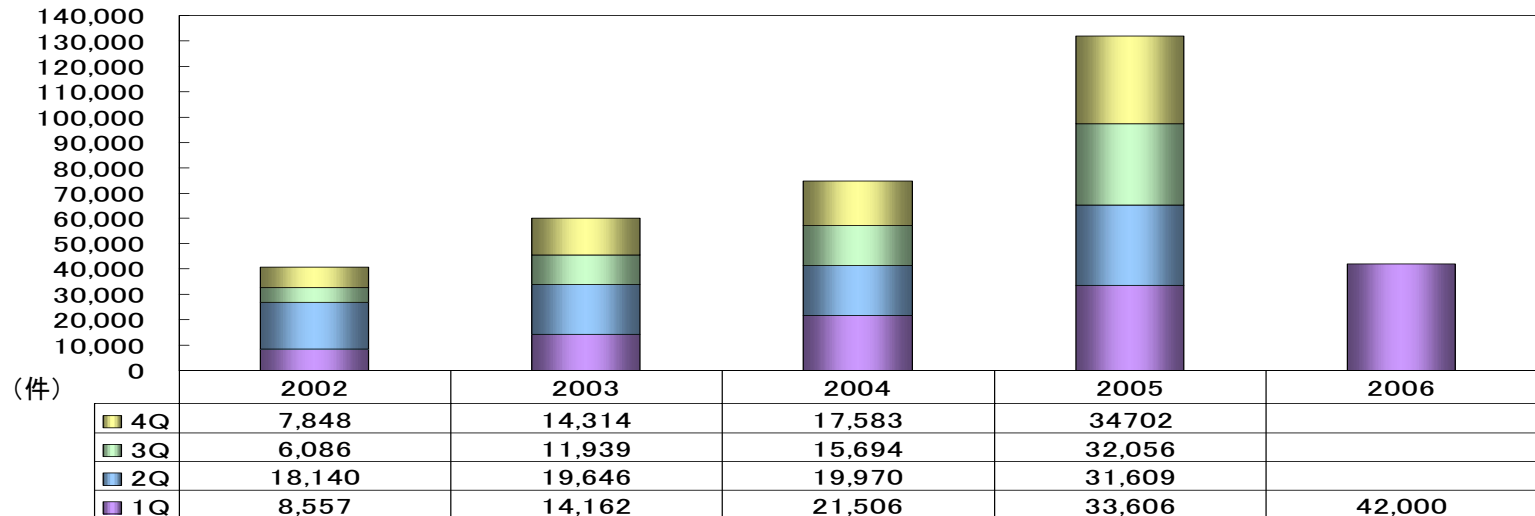
1.連結補足資料

2.ネットインフラ事業

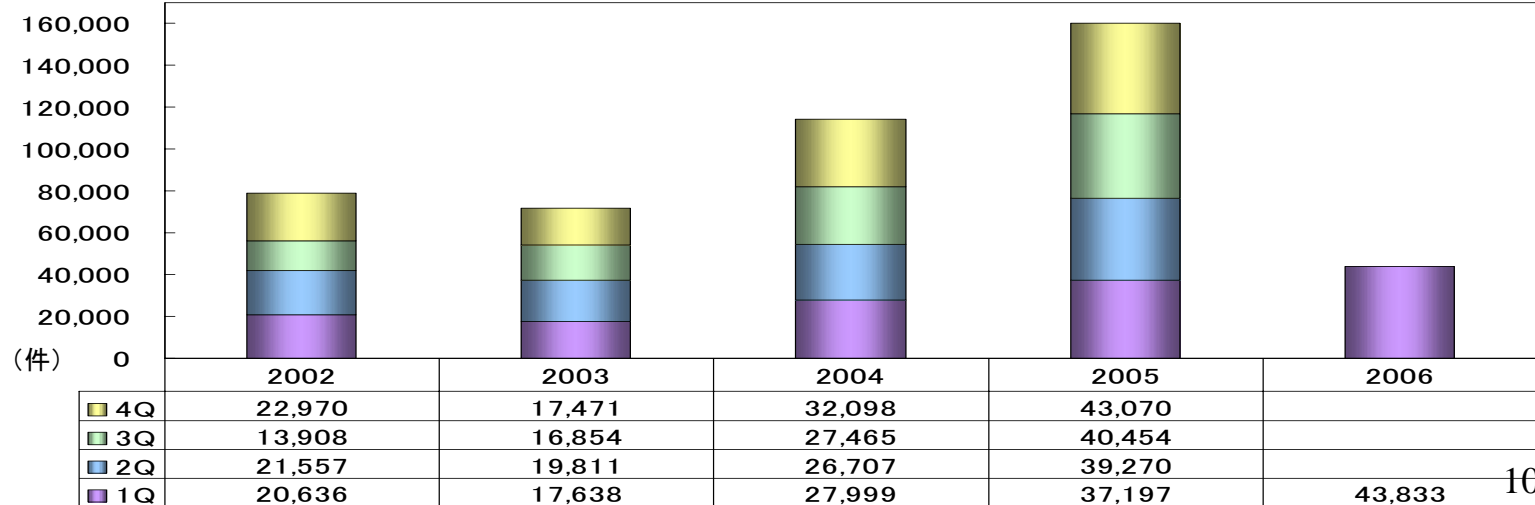
3.ネットメディア事業

4.ネット金融事業

## < 更新件数推移 >



## < 新規登録件数推移 >



# レンタルサーバー事業

1.連結補足資料

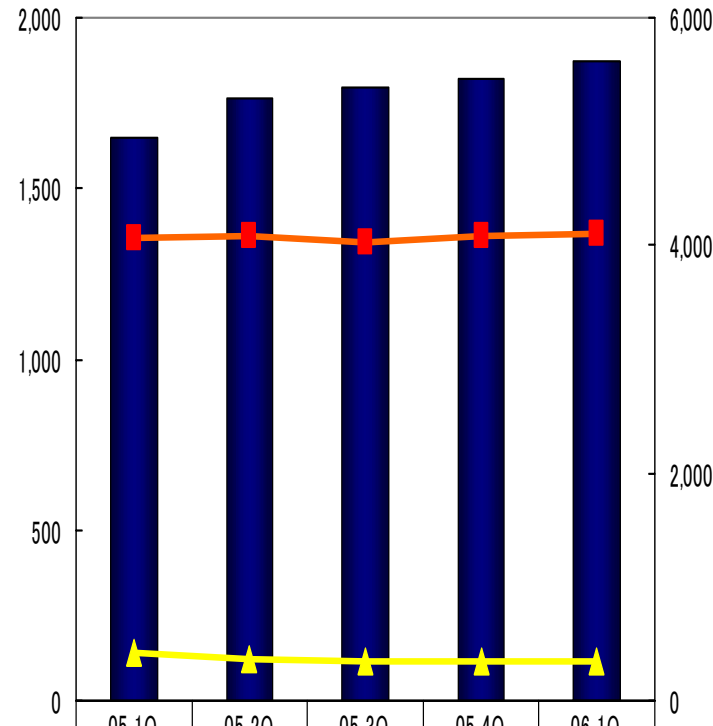
2.ネットインフラ事業

3.ネットメディア事業

4.ネット金融事業

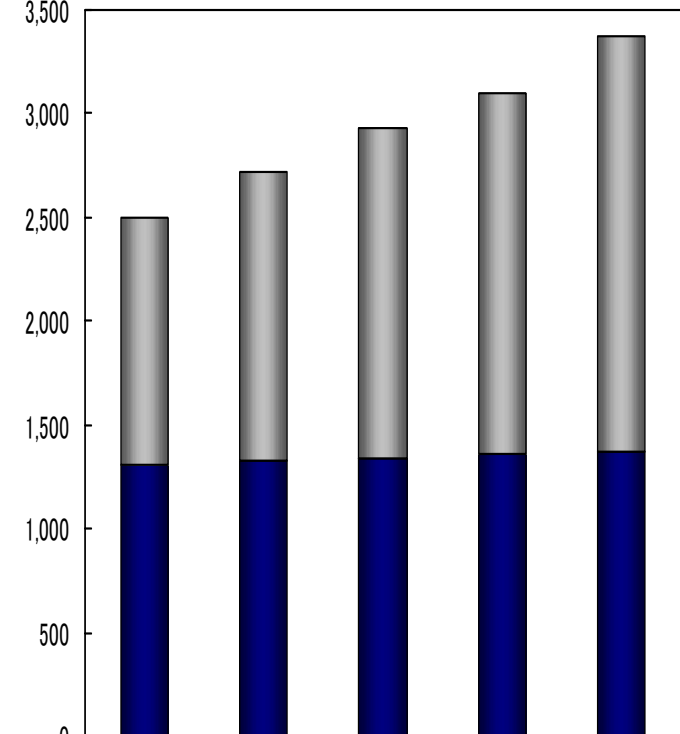
## 売上高とパラメータ

（百万円） < 売上推移 >



■ サーバ売上	1,649	1,763	1,795	1,819	1,872
■ 月平均単価	4,066	4,079	4,032	4,080	4,100
■ 個人向け単価	419	365	353	336	336

（円）（百件） < 契約件数 >



■ P社個人向け	1,197	1,388	1,585	1,739	2,004
■ 法人向契約	1,305	1,332	1,342	1,358	1,371

P社・・・連結子会社 (株)paperboy&co.

Copyright (C) 2006 GMO Internet, Inc. All Rights Reserved.



1.連結補足資料

2.ネットインフラ事業

3.ネットメディア事業

4.ネット金融事業

# インターネット集客支援事業 ( ネットメディア事業 )

# JWord事業

1.連結補足資料

2.ネットインフラ事業

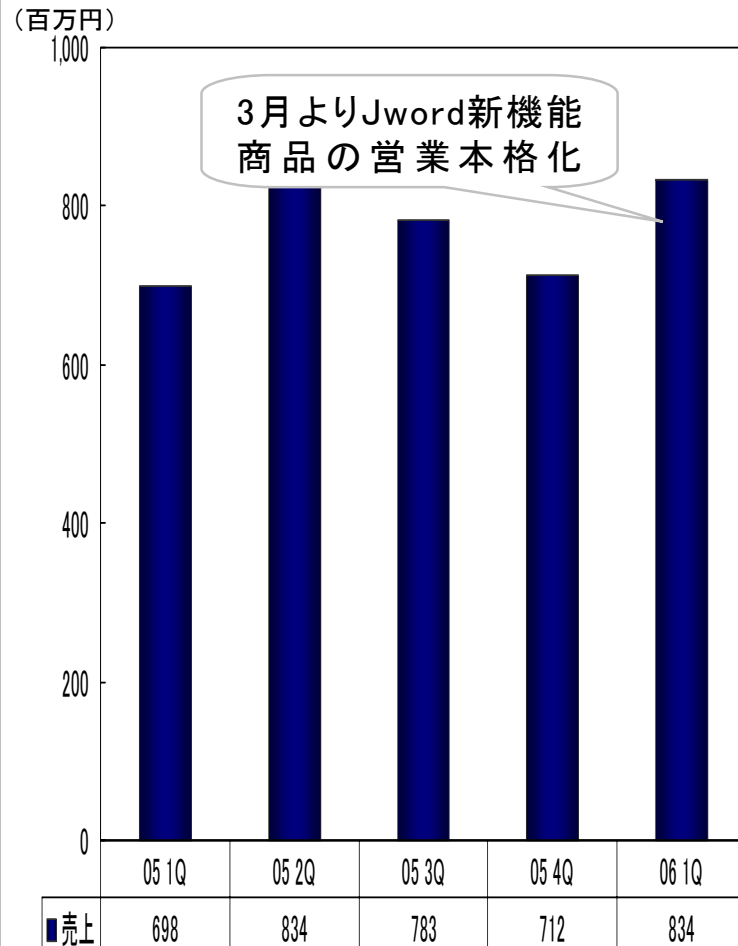
3.ネットメディア事業

4.ネット金融事業

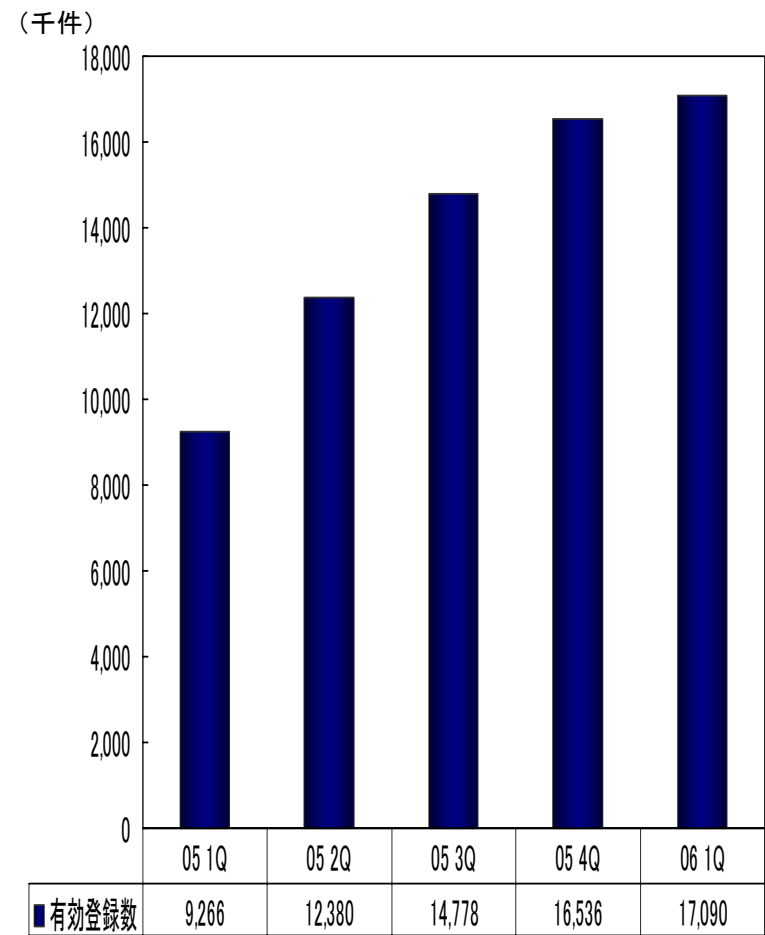


## 売上高推移・有効登録キーワード数推移

< J W o r d 事 業 売 上 高 推 移 >



< 有 効 登 録 キ ー ワ ー ド 数 推 移 >



# オンラインゲーム事業

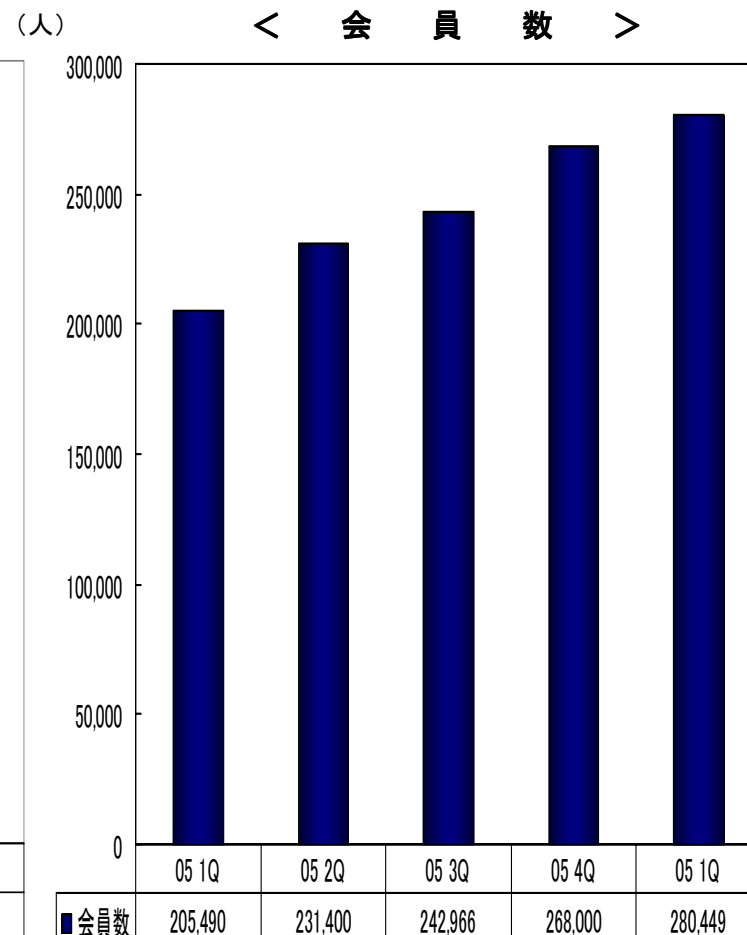
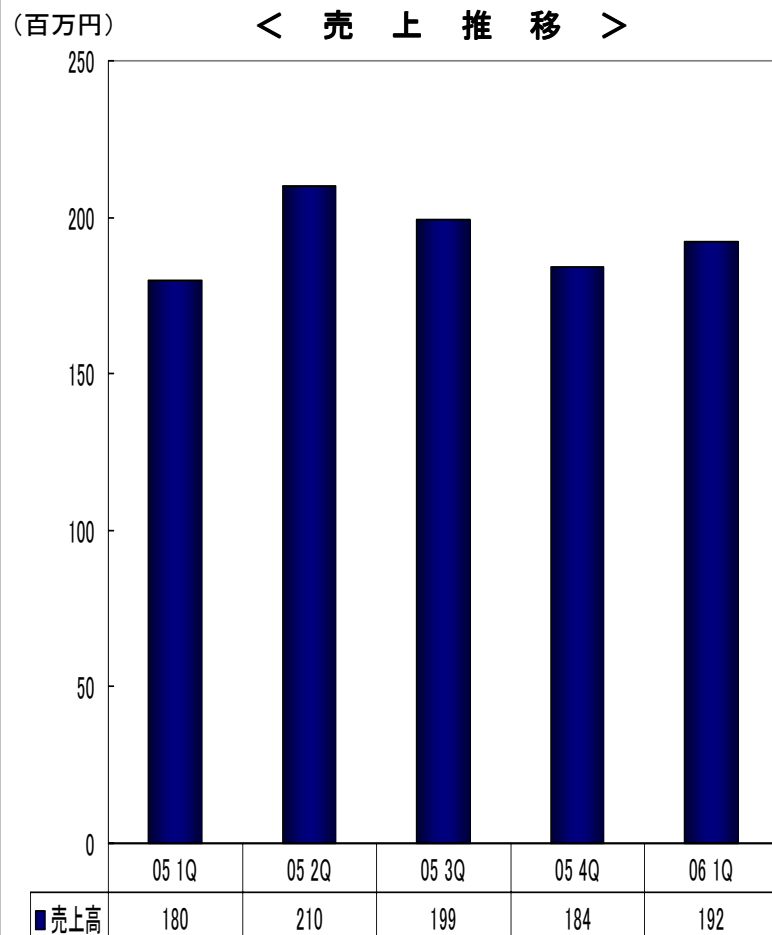
1.連結補足資料

2.ネットインフラ事業

3.ネットメディア事業

4.ネット金融事業

## 売上推移と会員推移



1.連結補足資料

2.ネットインフラ事業

3.ネットメディア事業

4.ネット金融事業

# インターネット金融事業 ( ネット金融事業 )

# インターネット金融事業 主要パラメータ 1

1.連結補足資料

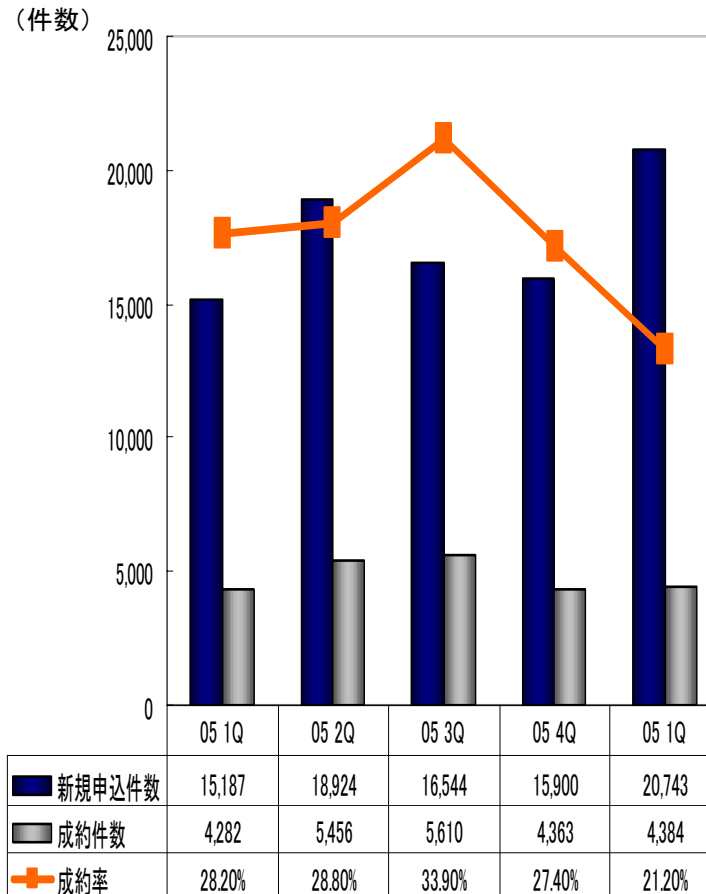
2.ネットインフラ事業

3.ネットメディア事業

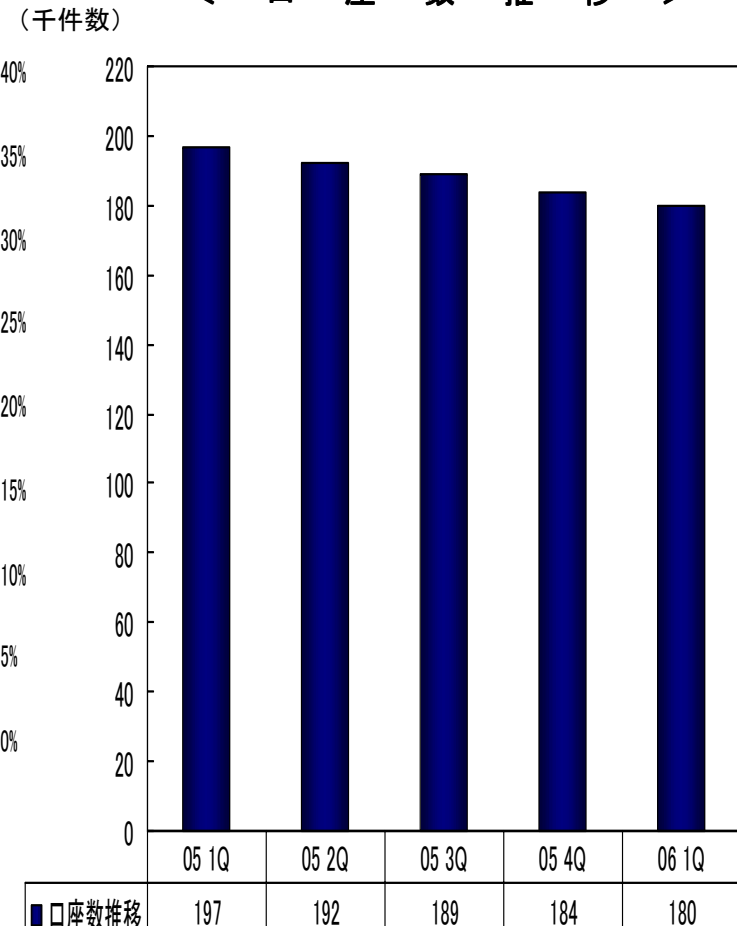
4.ネット金融事業

## 成約件数推移と口座数推移

<新規申込件数、成約件数及び成約率>



< 口座数推移 >





# インターネット金融事業 主要パラメータ 2

1.連結補足資料

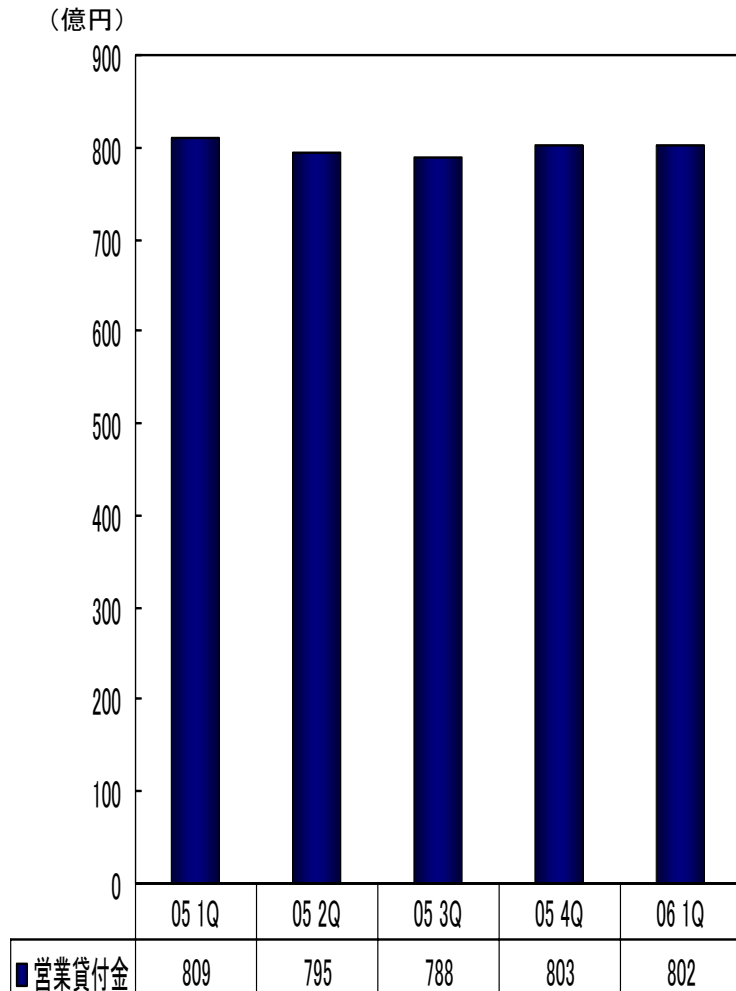
2.ネットインフラ事業

3.ネットメディア事業

4.ネット金融事業



< 営業貸付金の推移 >



< 貸倒引当金推移  
クレジットコストスプレッド推移 >

