

2013年第1四半期決算説明会

<補足資料>

2013年5月7日
GMOインターネット株式会社
東証1部 9449

主要グループ会社一覧

グループ97社 (連結67社・非連結24社・持分法適用2社・持分法非適用会社4社)

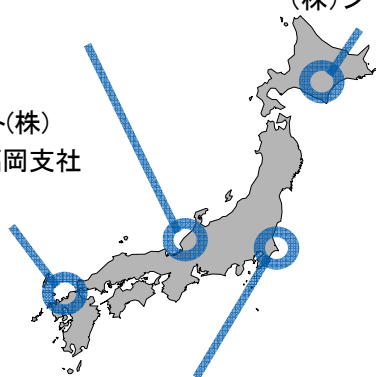
GMOペイメントゲートウェイ(株)西日本営業所
 GMOソリューションパートナー(株)大阪営業所
 GMOクラウドWEST(株)
 (株)デジロック

GMOデジタルラボ(株)
 (株)シーエムティ

GlobalsignChina(中国)
 GMO CLICK HONG KONG LIMITED
 GMO GameCenter Korea Inc.

GMO CLOUD AMERICA, INC.(米国)
 GMO GlobalSign,Inc.(米国)
 GMO Game Center USA

GMOビジネスサポート(株)
 (株) paperboy & co.福岡支社



GMO CLICK UK LIMITED
 GMO Globalsign Ltd(英国支社).
 Globalsign NV(ベルギー認証局)

GMORunSystem Corporation(ベトナム)
 GMO VIETNAM LAB CENTER CO.,LTD.(ベトナム)
 GMO Internet Pte Ltd.(シンガポール)
 GMO CLOUD Pte Ltd.(シンガポール)
 GMO GlobalSign Pte Ltd.(シンガポール)
 GMO PAYMENT GATEWAY Pte Ltd.(シンガポール)



WEBインフラ・EC事業

- ★ GMOインターネット(株) 9449
- ★ GMOクラウド(株) 3788
- ★ (株) paperboy & co. 3633
- ★ GMOペイメントゲートウェイ(株) 3769
- GMOグローバルサイン(株)
- GMOスピード翻訳(株)
- (株)トリトン
- GMOメイクショップ(株)
- GMOコマース(株)
- イブシロン(株)
- ソーシャルアプリ決済サービス(株)
- GMOドメインレジストリ(株)
- GMOシステムコンサルティング(株)
- GMOクリエイターズネットワーク(株)
- 他

インターネットメディア事業

- ★ GMOアドパートナーズ(株) 4784
- GMO NIKKO(株)
- GMOモバイル(株)
- JWord(株)
- GMOサーチテリア(株)
- GMOリサーチ(株)
- GMOメディアホールディングス(株)
- GMOメディア(株)
- GMOソリューションパートナー(株)
- GMO TECH(株)
- (株)ブクログ
- 他

インターネット証券事業

- GMOクリックホールディングス(株)
- GMOクリック証券(株)
- GMOクリックインベストメント(株)
- ★ FXプライム(株) 8711

インキュベーション事業

- GMO VenturePartners(株)

ソーシャル・スマートフォン関連事業






- GMOゲームセンター(株)
- (株) REGXE
- GMOくまポン(株)
- 他

★: 上場会社(計6社)

1. グループ全般

上場グループ会社の状況（1-3月期）

GMO INTERNET

(単位：百万円)	 GMO CLOUD	 GMO PAYMENT GATEWAY	 GMO ADPARTNERS	 paperboy&co.	 FXプライム
銘柄コード	マザーズ (3788)	東証一部 (3769)	JASDAQ スタンダード (4784)	JASDAQ スタンダード (3633)	JASDAQ スタンダード (8711)
決算期	平成25年12月期 第1四半期	平成25年9月期 第2四半期	平成25年12月期 第1四半期	平成25年12月期 第1四半期	平成25年3月期 第4四半期
売上高	2,463	1,420	4,470	1,016	734
営業利益	265	536	215	175	▲121
経常利益	268	540	224	178	▲122
最終利益	125	327	112	107	▲178

※各社決算短信より四半期PL

1. グループ全般

事業別売上

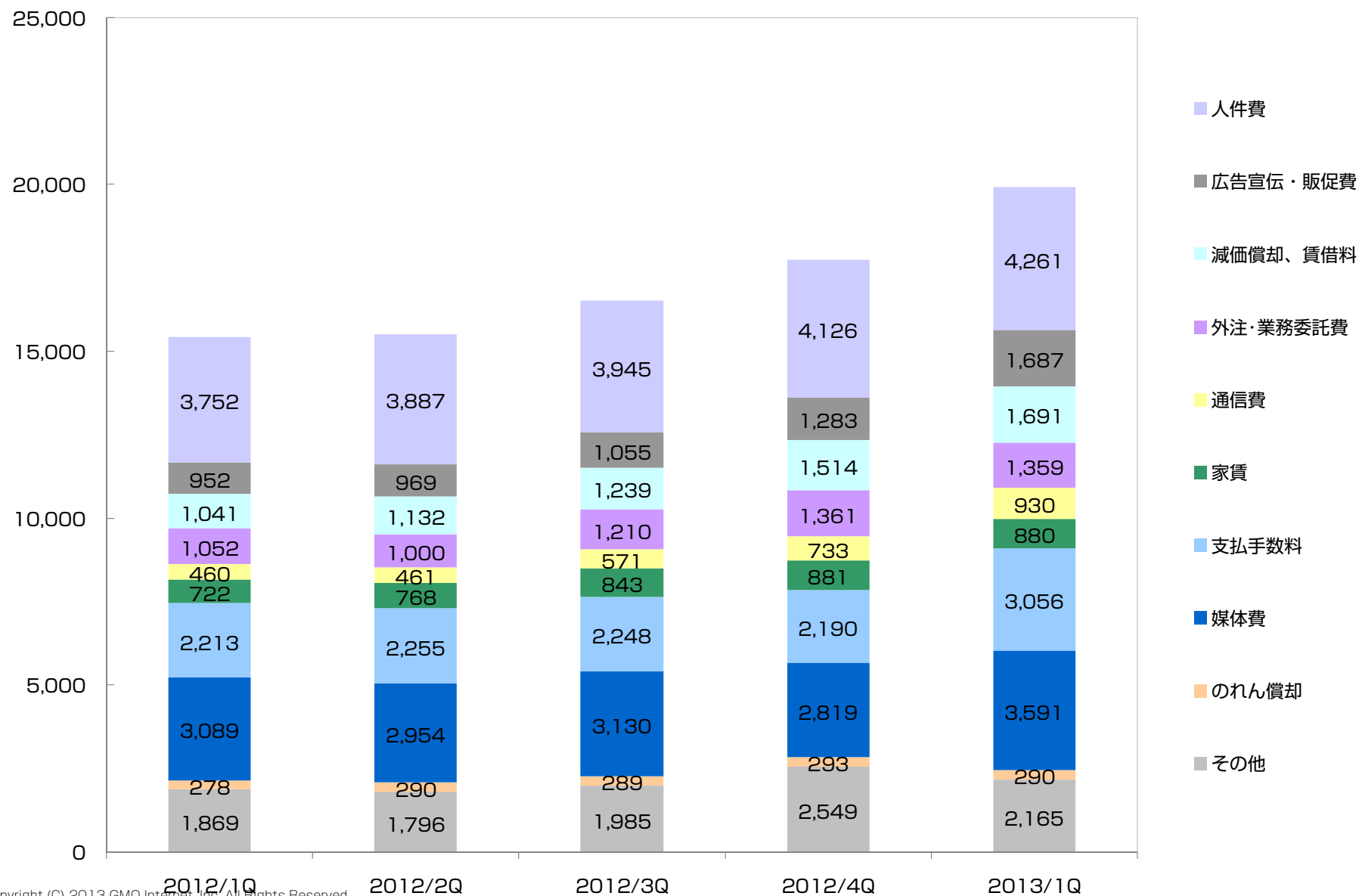
GMO INTERNET

	2012/1Q	2012/2Q	2012/3Q	2012/4Q	2013/1Q	(百万円)
◆WEBインフラ・EC事業						
アクセス	423	439	502	656	827	
ドメイン取得	1,056	1,081	1,043	942	1,138	
レンタルサーバー	2,948	3,123	3,186	3,327	3,342	
EC支援	653	607	676	761	845	
セキュリティ	472	487	511	504	616	
決済	1,132	1,139	1,271	1,281	1,382	
その他	328	432	590	629	898	
セグメント合計	7,015	7,311	7,783	8,102	9,051	
◆インターネットメディア事業						
インターネットメディア・検索関連	2,426	2,464	2,459	2,347	2,514	
広告代理	3,743	3,581	3,854	3,673	4,491	
その他	358	349	347	469	482	
セグメント合計	6,529	6,396	6,662	6,490	7,488	
◆インターネット証券事業						
インターネット証券事業	4,126	4,125	3,436	4,837	5,528	
セグメント合計	4,126	4,125	3,436	4,837	5,528	
◆ソーシャル・スマートフォン関連事業						
スマートフォンゲーム事業	289	246	267	435	863	
くまポン事業	386	428	421	383	397	
セグメント合計	676	675	689	818	1,261	
◆インキュベーション事業						
インキュベーション事業	39	1	36	525	41	
セグメント合計	39	1	36	525	41	
セグメント間取引消去	-427	-505	-516	-456	-560	
連結売上高	17,960	18,005	18,091	20,319	22,810	

1. グループ全般

費用構成の推移 (連結)

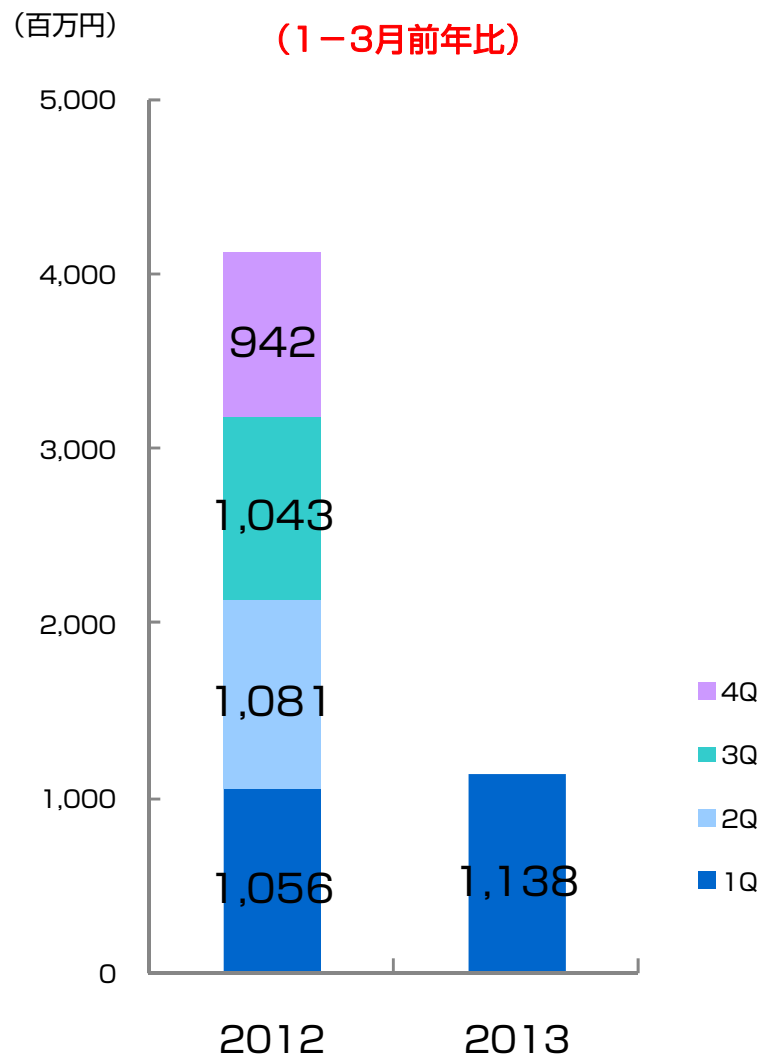
(百万円)



ドメイン取得事業 業績推移

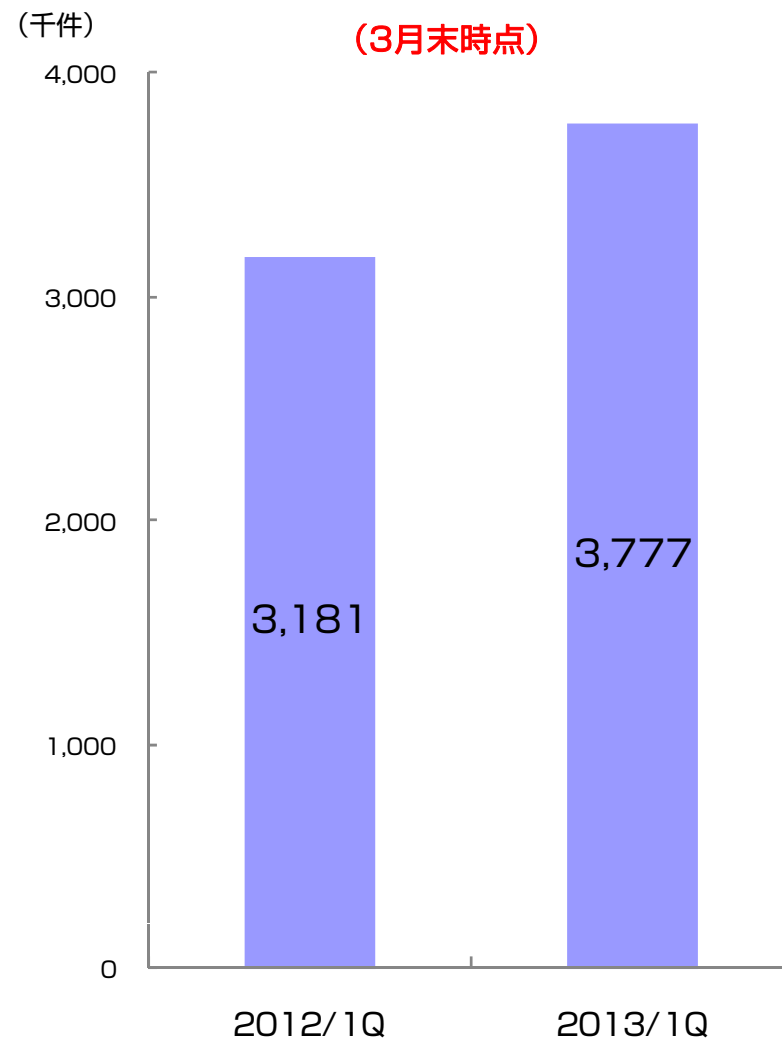
<売上高推移>

+7.7%
(1-3月前年比)



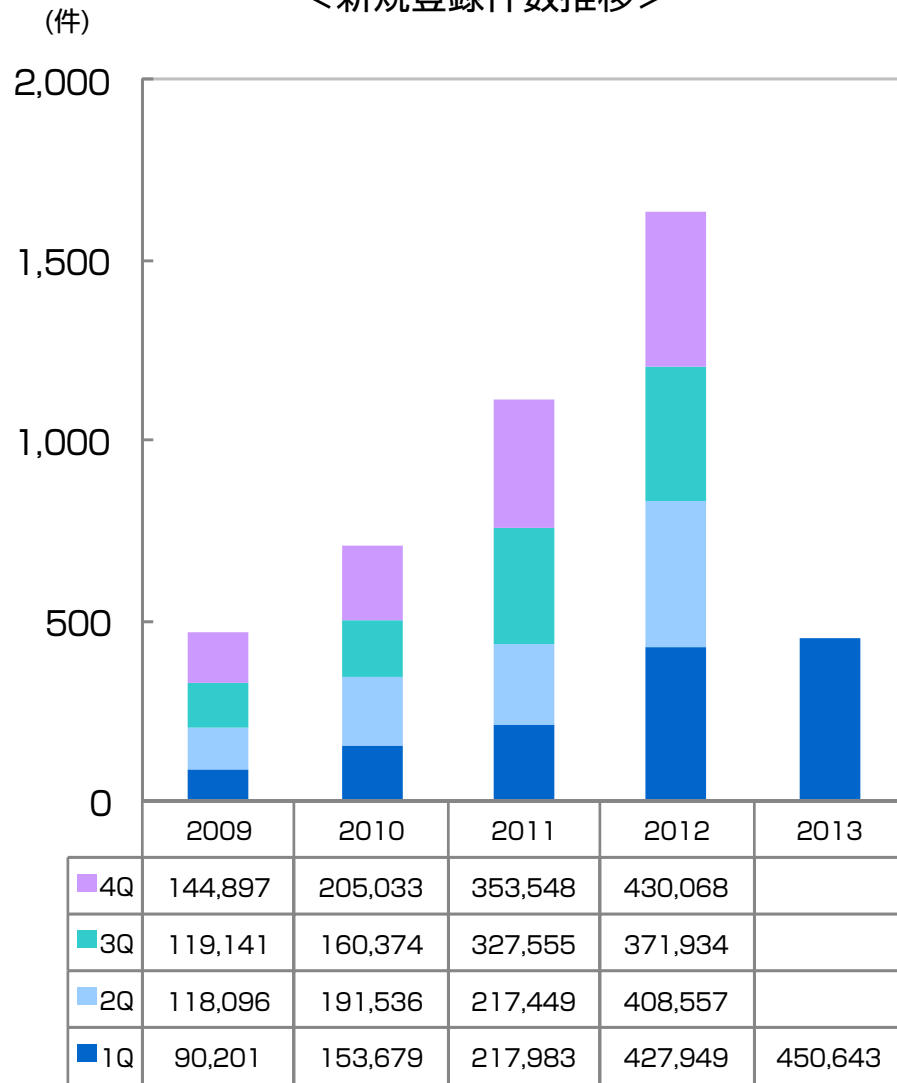
<登録件数推移>

+18.7%
(3月末時点)

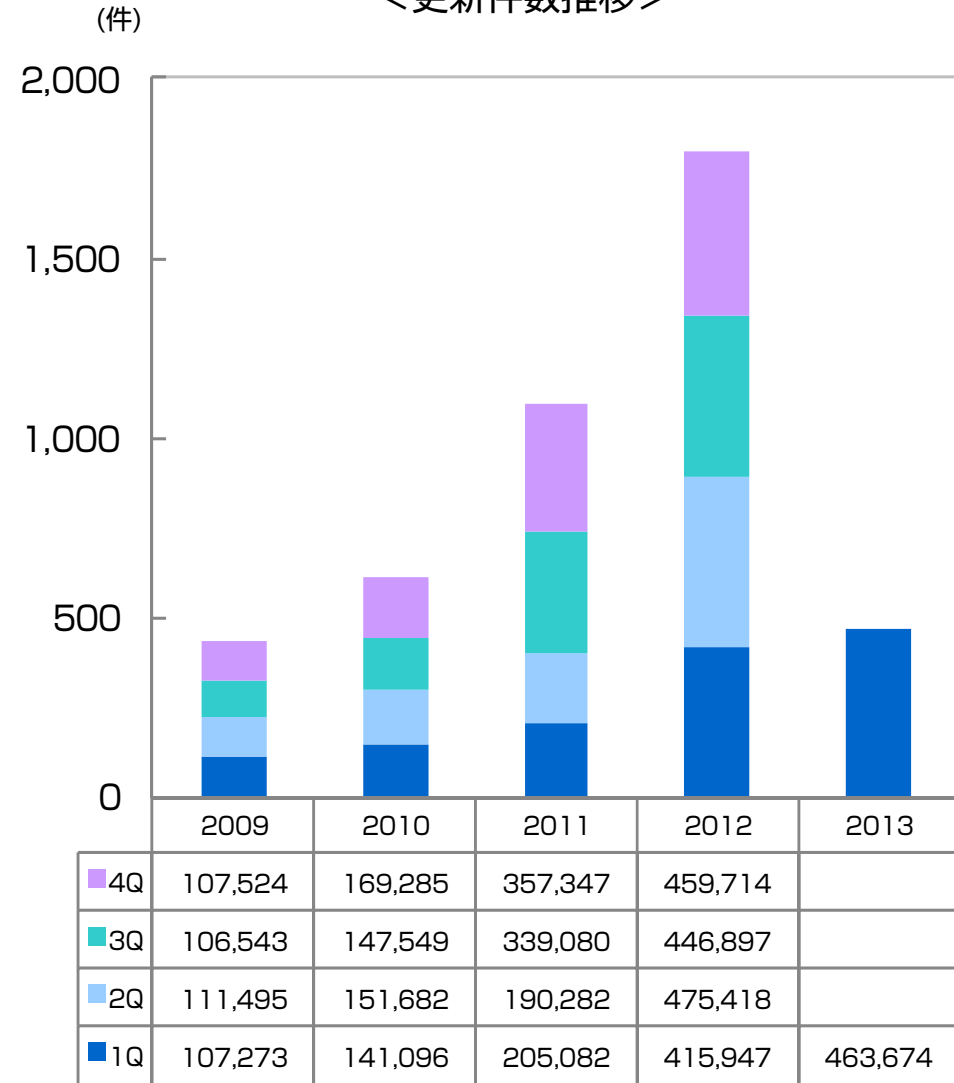


ドメイン新規登録・更新件数推移

<新規登録件数推移>

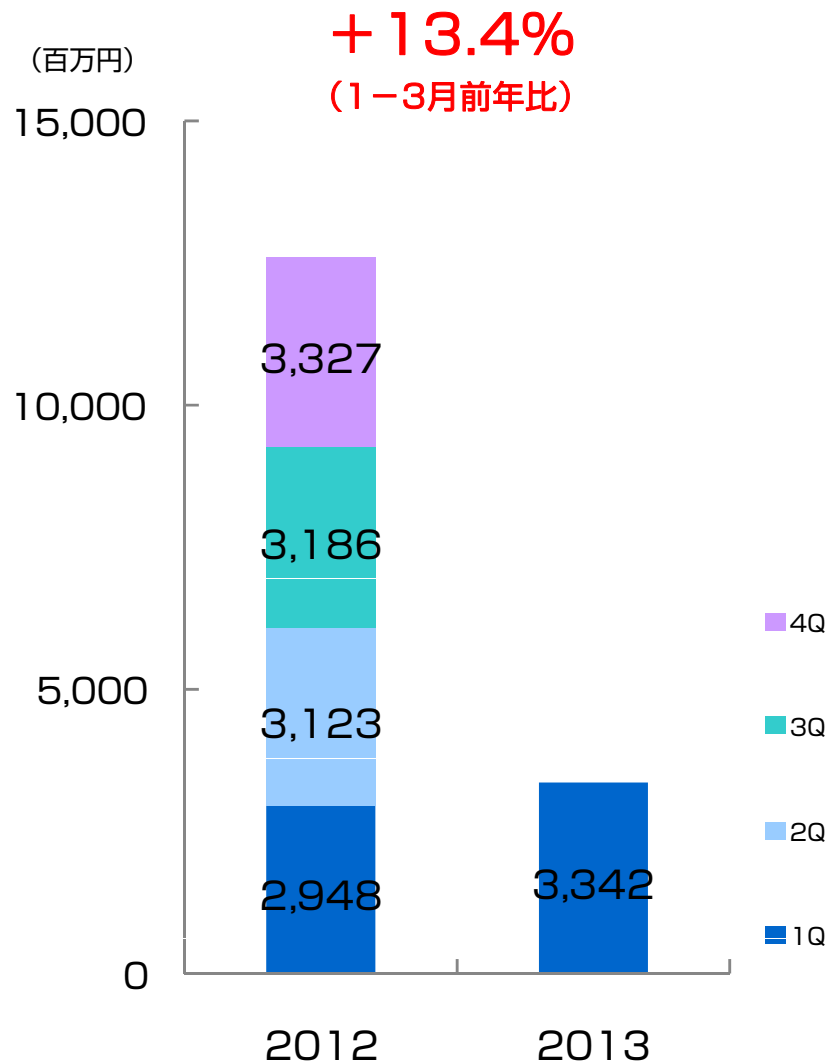


<更新件数推移>

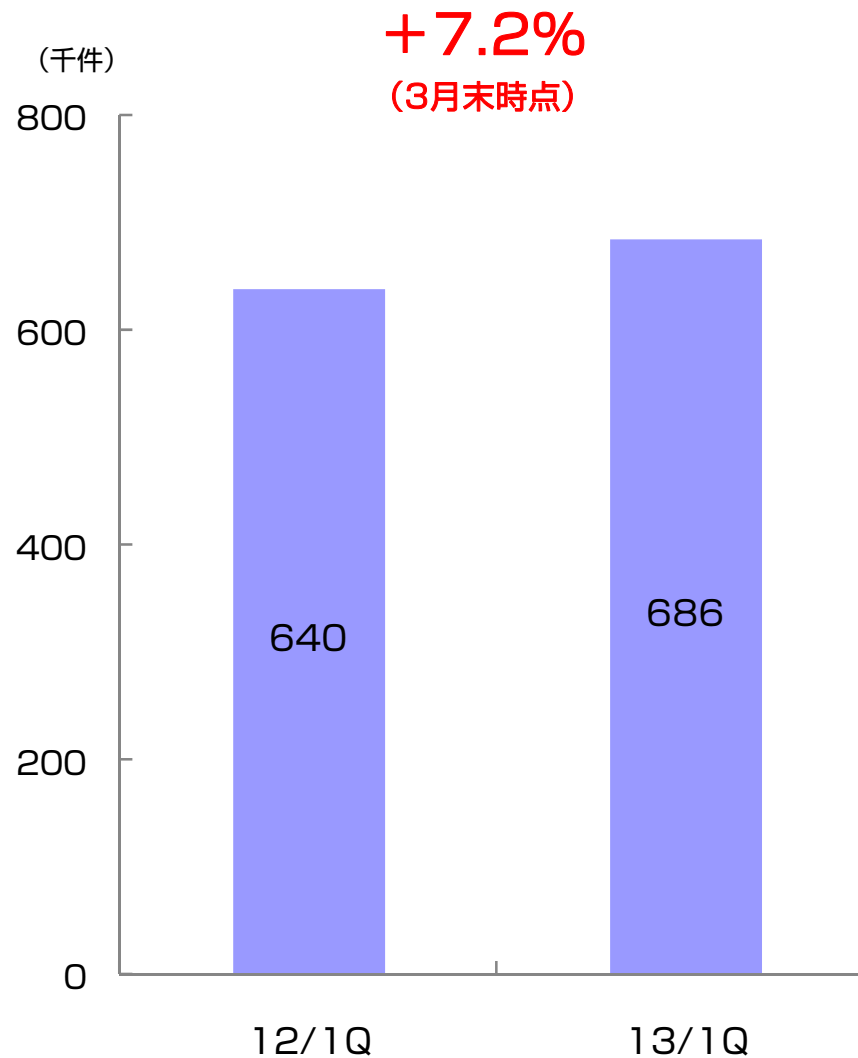


レンタルサーバー事業 業績推移

<売上高推移>

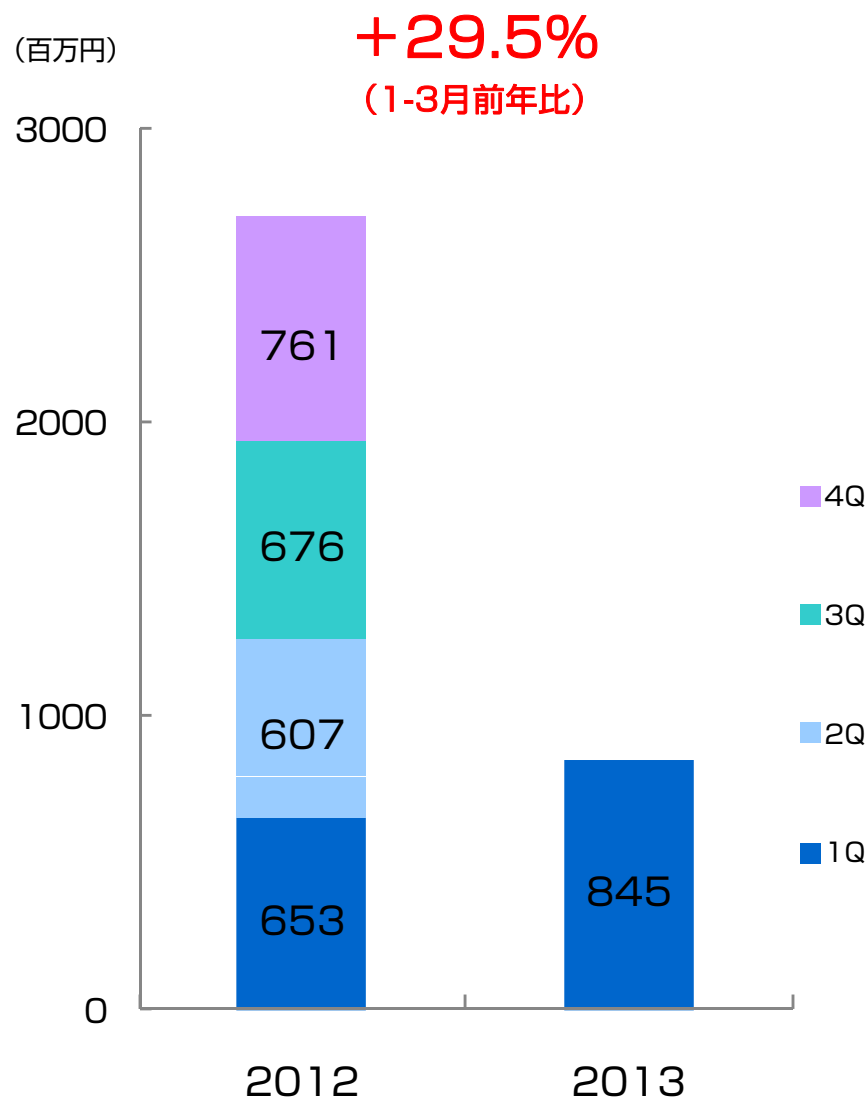


<契約件数推移>

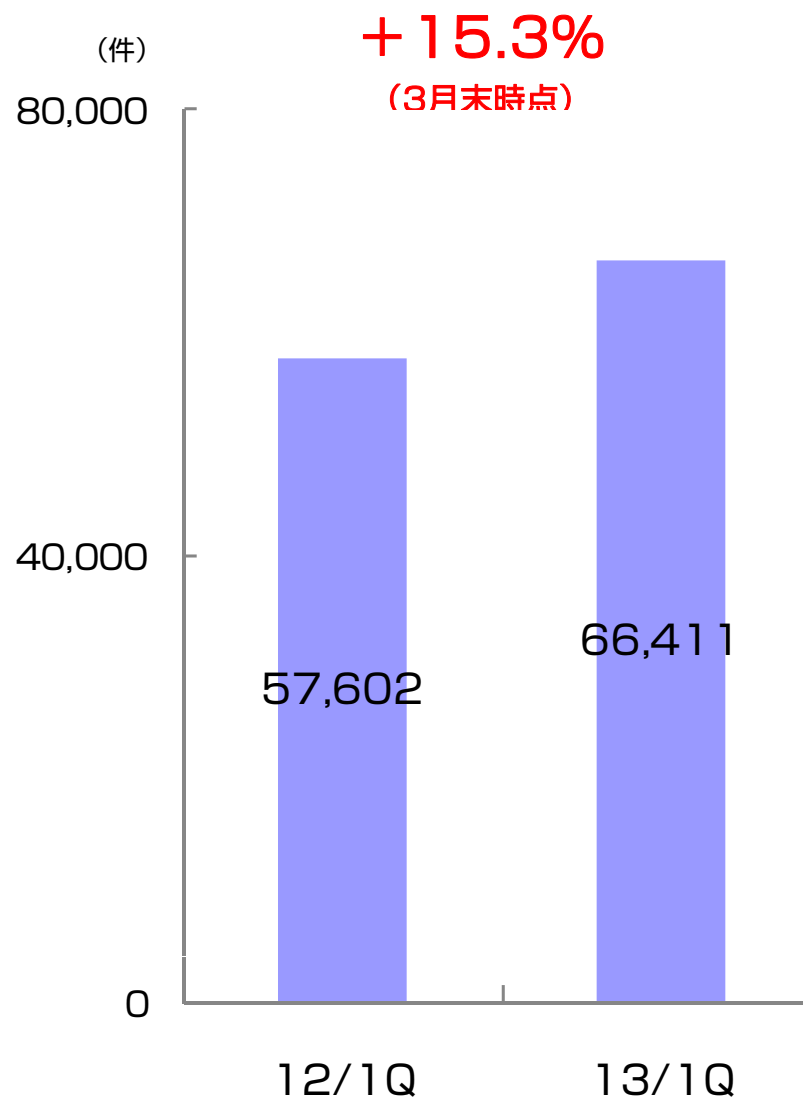


EC支援事業 業績推移

<売上高推移>



<契約件数推移>



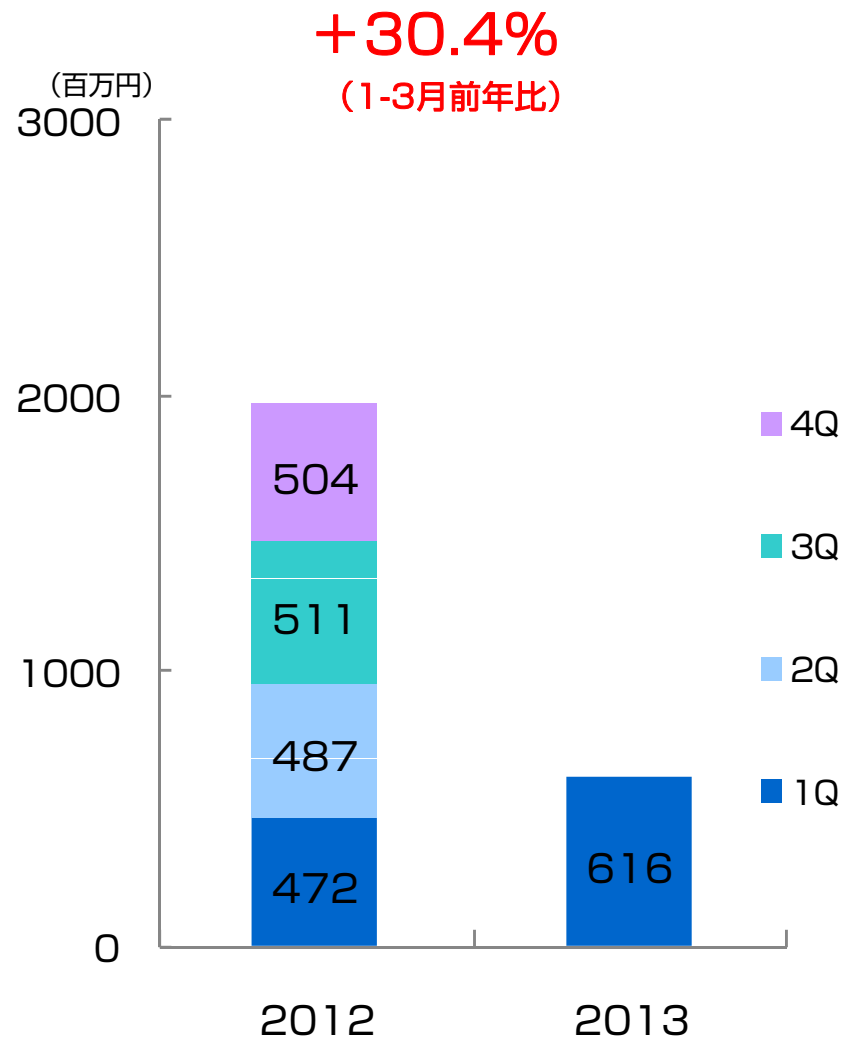
EC受注金額・受注件数

	 4コマショップ	MakeShop®	合計
店舗数	4.8万店	1.8万店	6.6万店
受注金額 (四半期)	192億円	259億円	452億円
受注件数 (四半期)	185万件	152万件	338万件

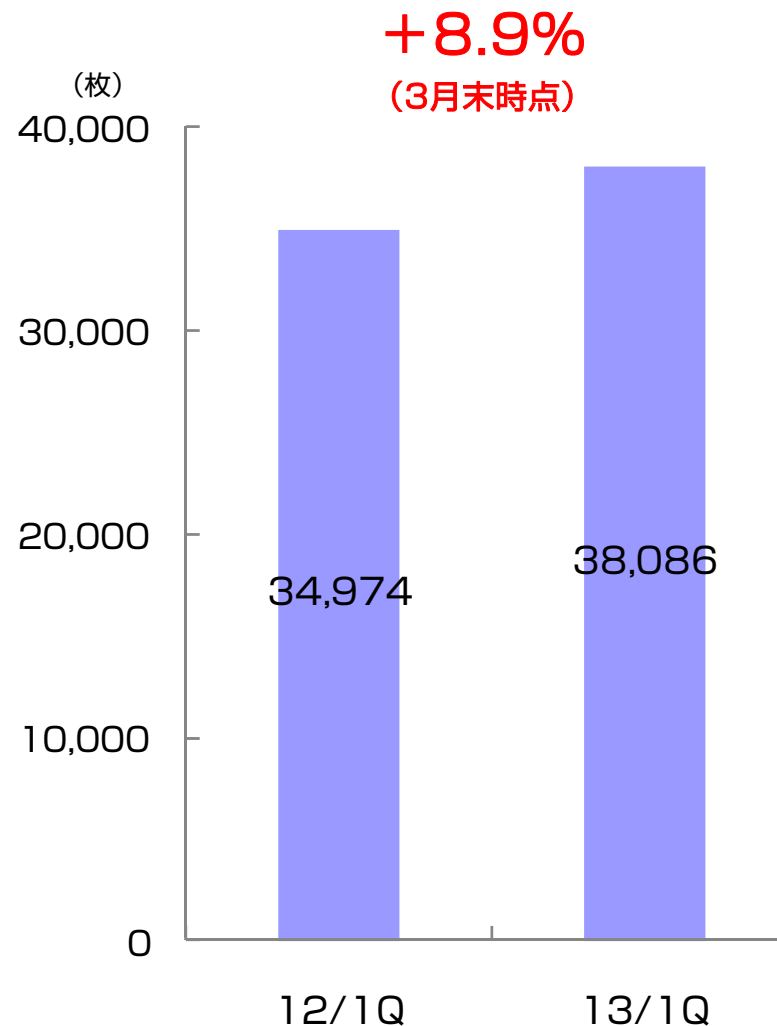
(2013年3月末時点)

セキュリティ事業 業績推移

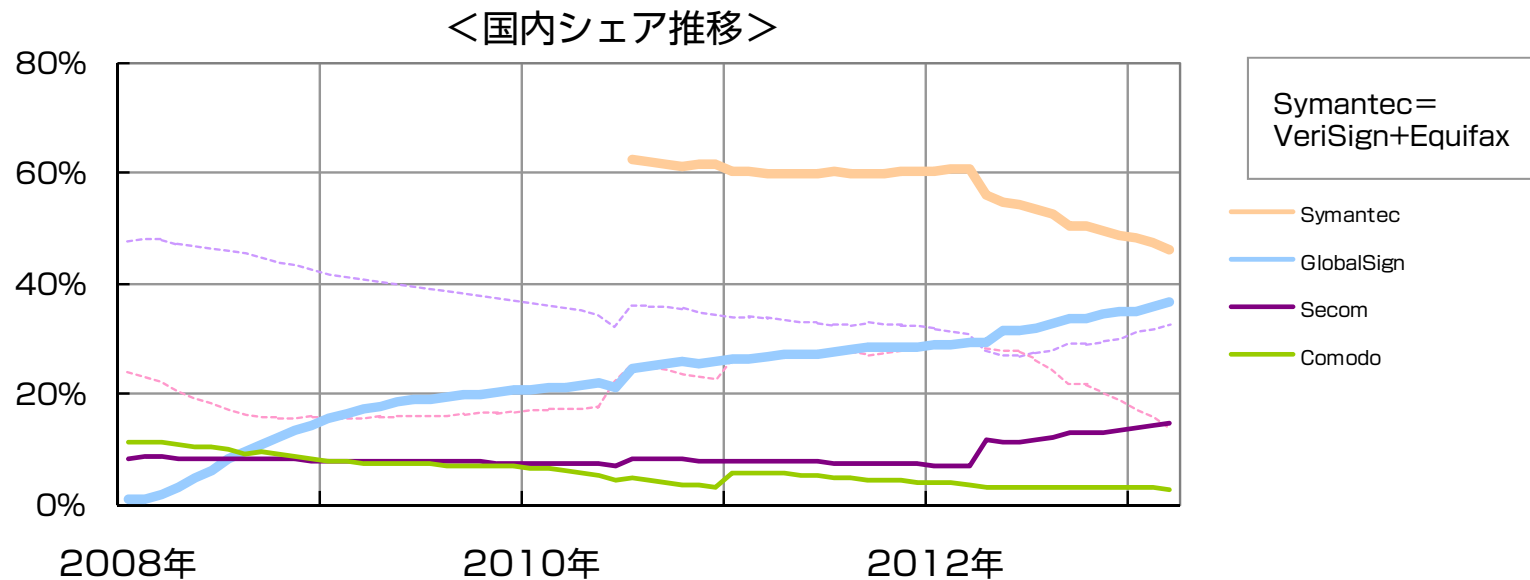
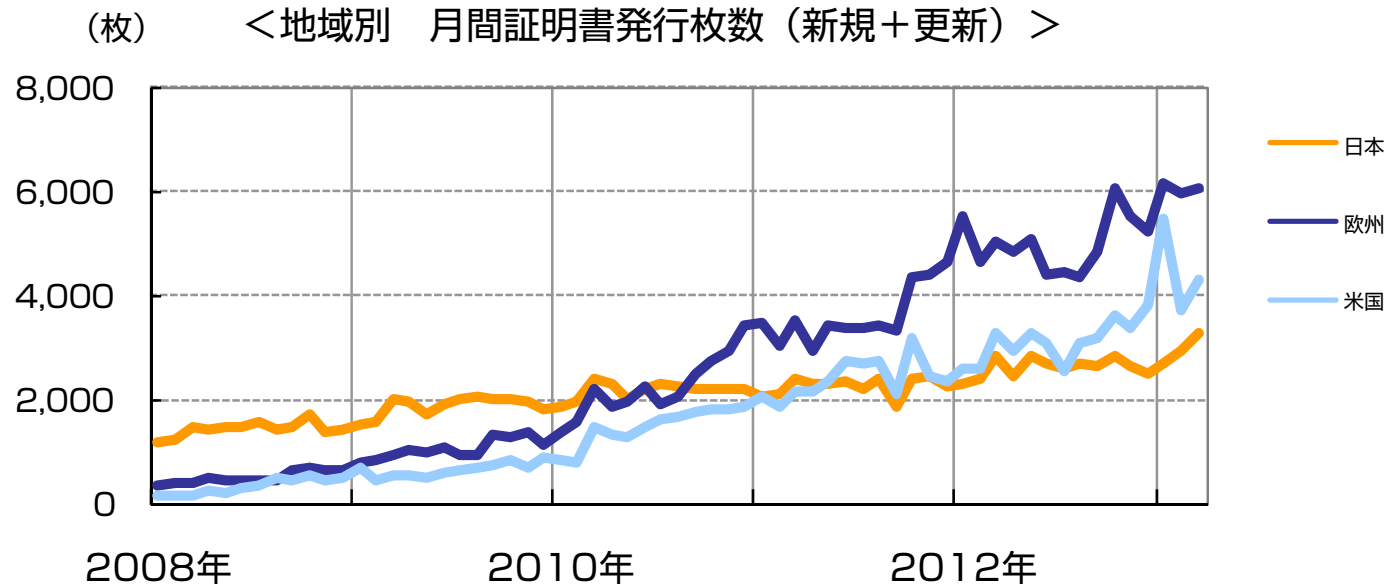
<売上高推移>



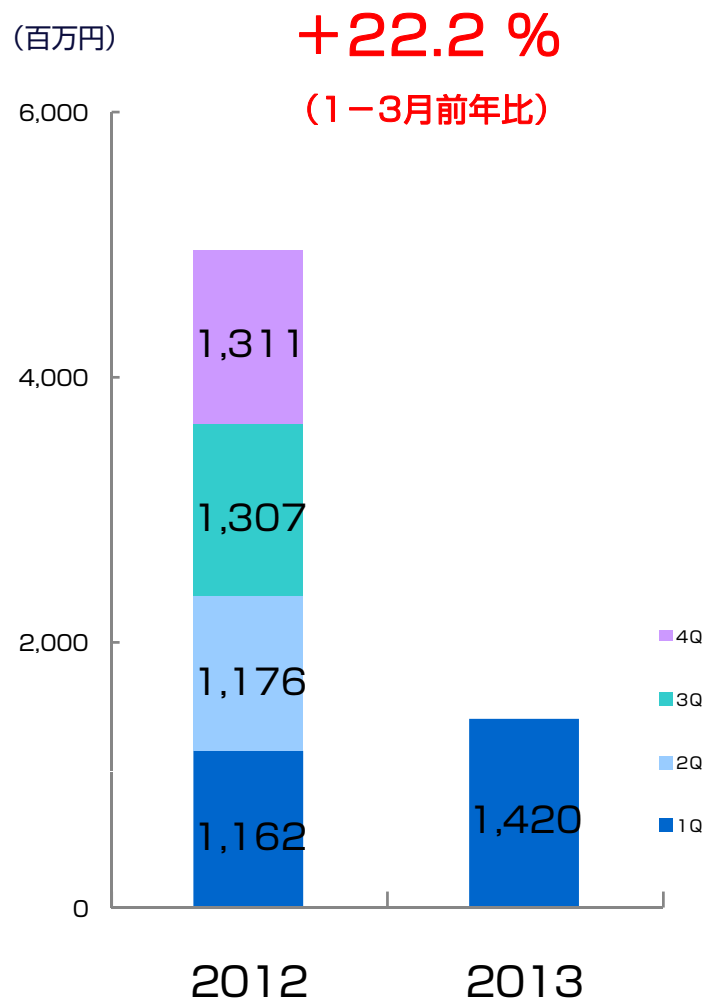
<証明書発行枚数（累計・国内のみ）>



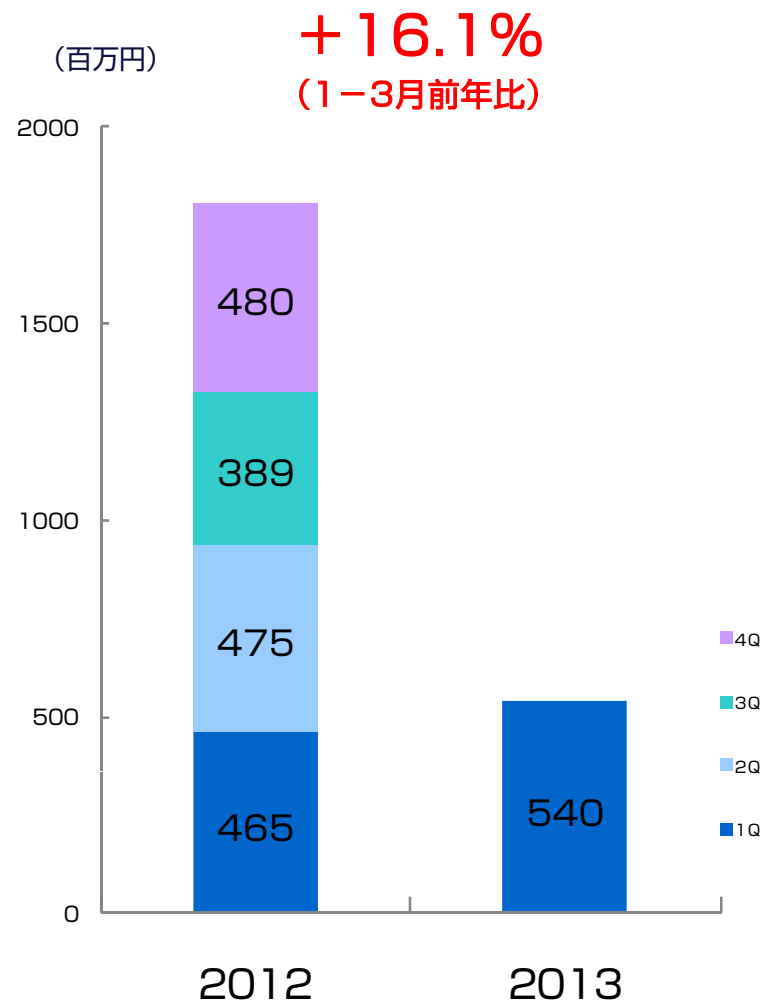
セキュリティ事業 主要係数推移



<売上高>



<経常利益>



※GMOペイメントゲートウェイ社の公表数値より当社決算期の基準に修正