

2013年第2四半期決算説明会

<補足資料>

2013年8月1日
GMOインターネット株式会社
東証1部 9449

主要グループ会社一覧

グループ100社 (連結68社・非連結25社・持分法適用3社・持分法非適用会社4社)

GMOペイメントゲートウェイ(株)西日本営業所
 GMOソリューションパートナー(株)大阪営業所
 GMOクラウドWEST(株)
 (株)デジロック

GMOデジタルラボ(株)
 (株)シーエムティ

GlobalsignChina(中国)
 GMO CLICK HONG KONG LIMITED
 GMO GameCenter Korea Inc.

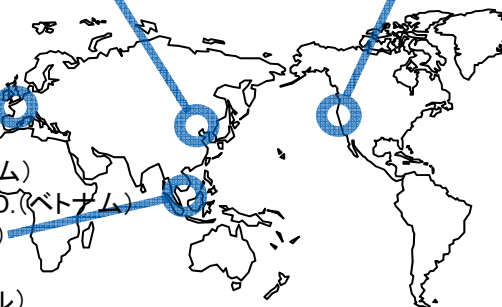
GMO CLOUD AMERICA, INC.(米国)
 GMO GlobalSign,Inc.(米国)
 GMO Game Center USA

GMOビジネスサポート(株)
 (株) paperboy & co.福岡支社



GMO CLICK UK LIMITED
 GMO Globalsign Ltd(英国支社)
 Globalsign NV(ベルギー認証局)

GMO RunSystem Corporation(ベトナム)
 GMO VIETNAM LAB CENTER CO.,LTD.(ベトナム)
 GMO Internet Pte Ltd.(シンガポール)
 GMO CLOUD Pte Ltd.(シンガポール)
 GMO GlobalSign Pte Ltd.(シンガポール)
 GMO PAYMENT GATEWAY Pte Ltd.(シンガポール)



WEBインフラ・EC事業

- ★ GMOインターネット(株) 9449
- ★ GMOクラウド(株) 3788
- ★ (株) paperboy & co. 3633
- ★ GMOペイメントゲートウェイ(株) 3769
- GMOグローバルサイン(株)
- GMOスピード翻訳(株)
- GMOメイクショップ(株)
- GMOコマース(株)
- GMOイブシロン(株)
- ソーシャルアプリ決済サービス(株)
- GMOペイメントサービス(株)
- GMOドメインレジストリ(株)
- GMOシステムコンサルティング(株)
- GMOクリエイターズネットワーク(株)
- 他

インターネットメディア事業

- ★ GMOアドパートナーズ(株) 4784
- GMO NIKKO(株)
- GMOモバイル(株)
- JWord(株)
- GMOサーチテリア(株)
- GMOリサーチ(株)
- GMOメディアホールディングス(株)
- GMOメディア(株)
- GMOソリューションパートナー(株)
- GMO TECH(株)
- (株)ブクログ
- 他

インターネット証券事業

- GMOクリックホールディングス(株)
- GMOクリック証券(株)
- GMOクリックインベストメント(株)
- ★ FXプライム(株) 8711

インキュベーション事業

- GMO VenturePartners(株)

ソーシャル・スマートフォン関連事業






- GMOゲームセンター(株)
- (株) REGXE
- GMOくまポン(株)
- 他

★: 上場会社(計6社)

1. グループ全般

上場グループ会社の状況（4-6月期）

GMO INTERNET

(単位：百万円)	 GMO CLOUD	 GMO PAYMENT GATEWAY	 GMO ADPARTNERS	 paperboy&co.	 FXプライム
銘柄コード	マザーズ (3788)	東証一部 (3769)	JASDAQ スタンダード (4784)	JASDAQ スタンダード (3633)	JASDAQ スタンダード (8711)
決算期	平成25年12月期 第2四半期	平成25年9月期 第3四半期	平成25年12月期 第2四半期	平成25年12月期 第2四半期	平成26年3月期 第1四半期
売上高	2,543	1,469	4,861	1,036	916
営業利益	256	561	186	190	216
経常利益	240	560	175	188	215
最終利益	141	334	52	118	152

※各社決算短信より四半期PL

1. グループ全般

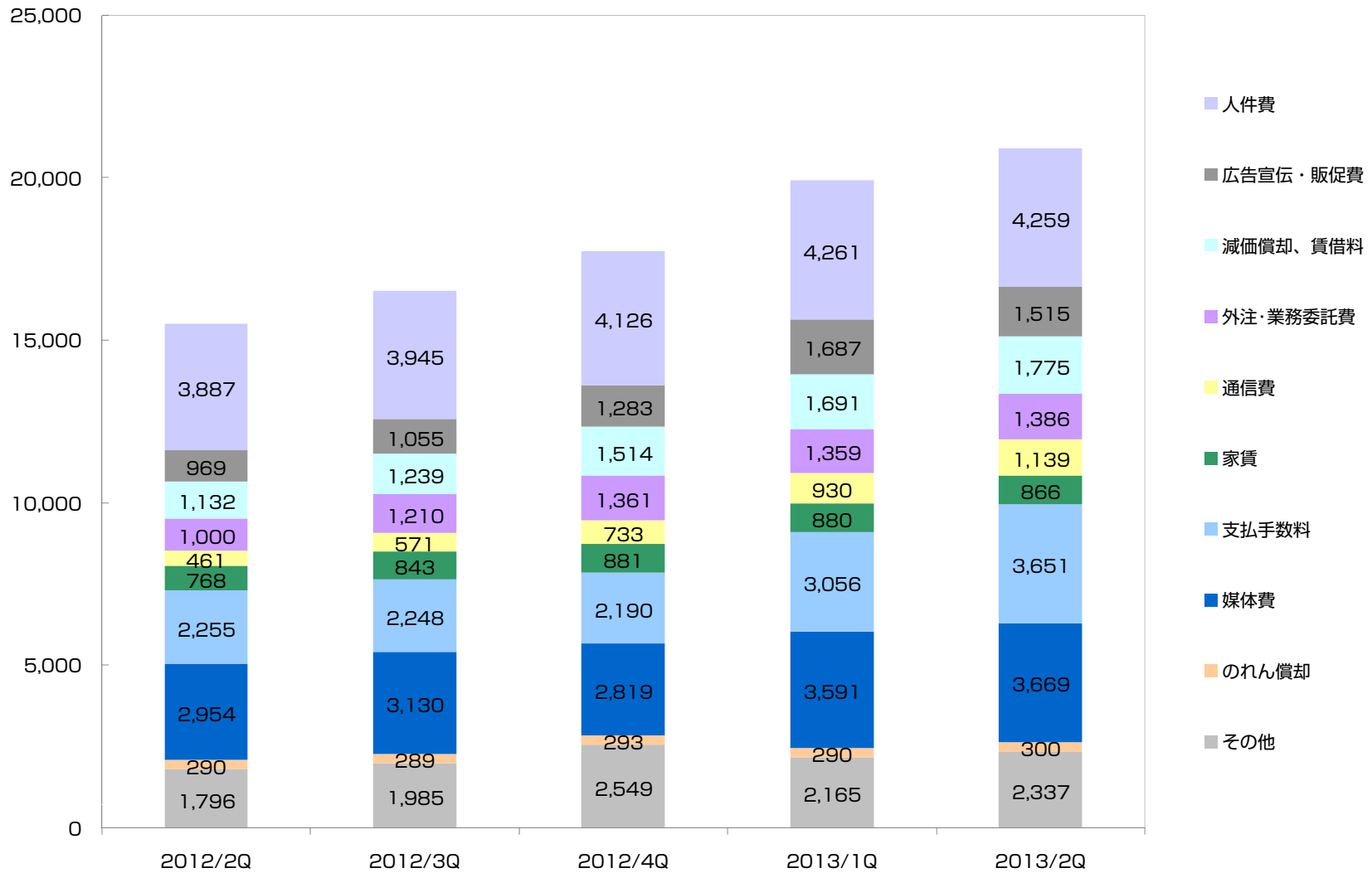
事業別売上

	2012/2Q	2012/3Q	2012/4Q	2013/1Q	2013/2Q	(百万円)
◆WEBインフラ・EC事業						
アクセス	439	502	656	827	1,112	
ドメイン取得	1,081	1,043	942	1,138	1,184	
レンタルサーバー	3,123	3,186	3,327	3,342	3,465	
EC支援	607	676	761	845	749	
セキュリティ	487	511	504	616	658	
決済	1,139	1,271	1,281	1,382	1,426	
その他	432	590	629	898	838	
セグメント合計	7,311	7,783	8,102	9,051	9,436	
◆インターネットメディア事業						
インターネットメディア・検索関連	2,464	2,459	2,347	2,514	2,532	
広告代理	3,581	3,854	3,673	4,491	4,610	
その他	349	347	469	482	462	
セグメント合計	6,396	6,662	6,490	7,488	7,604	
◆インターネット証券事業						
インターネット証券事業	4,125	3,436	4,837	5,528	5,685	
セグメント合計	4,125	3,436	4,837	5,528	5,685	
◆ソーシャル・スマートフォン関連事業						
スマートフォンゲーム事業	246	267	435	863	1,231	
くまポン事業	428	421	383	397	392	
セグメント合計	675	689	818	1,261	1,624	
◆インキュベーション事業						
インキュベーション事業	1	36	525	41	42	
セグメント合計	1	36	525	41	42	
セグメント間取引消去	-505	-516	-456	-560	-520	
連結売上高	18,005	18,091	20,319	22,810	23,873	

1. グループ全般

費用構成の推移 (連結)

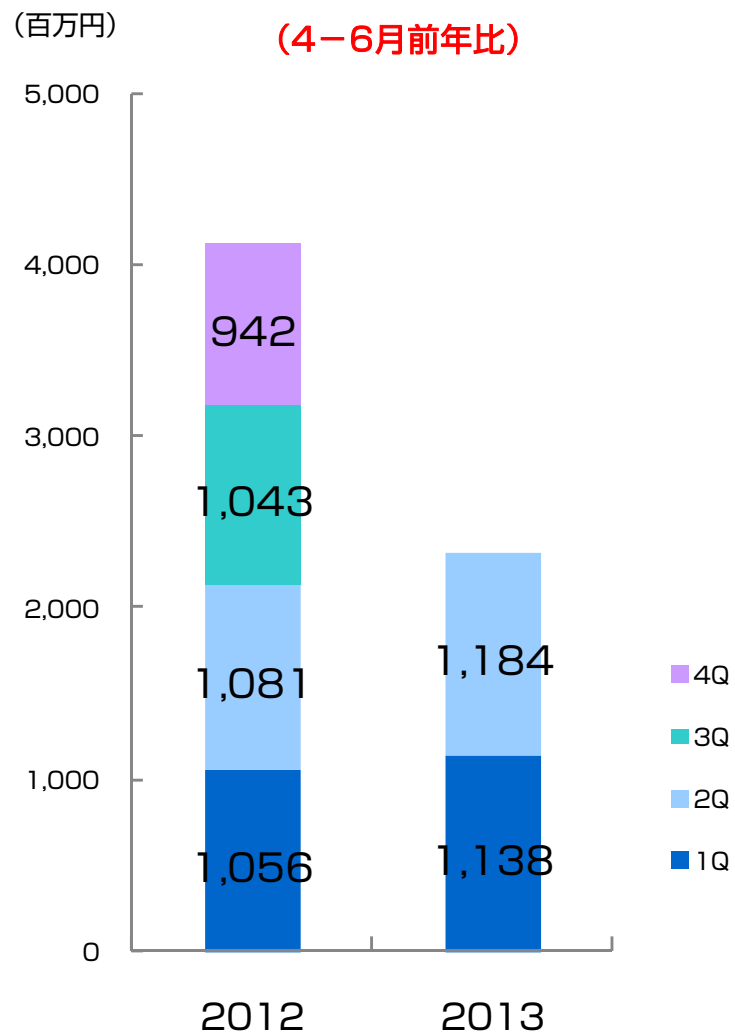
(百万円)



ドメイン取得事業 業績推移

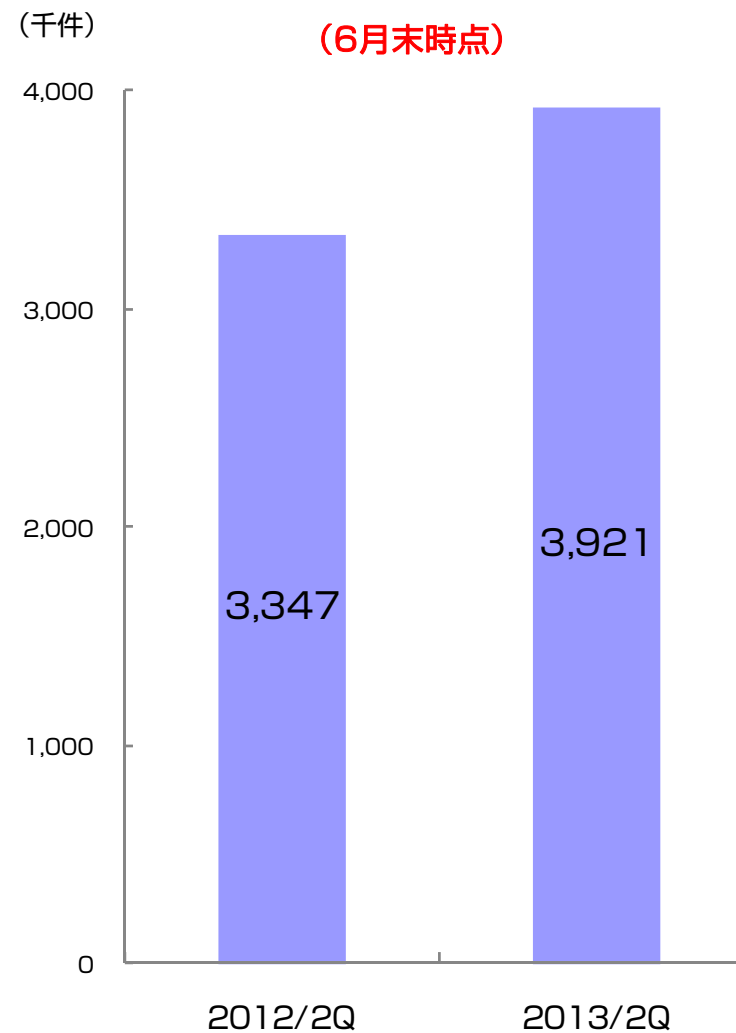
<売上高推移>

+9.6%
(4-6月前年比)



<登録件数推移>

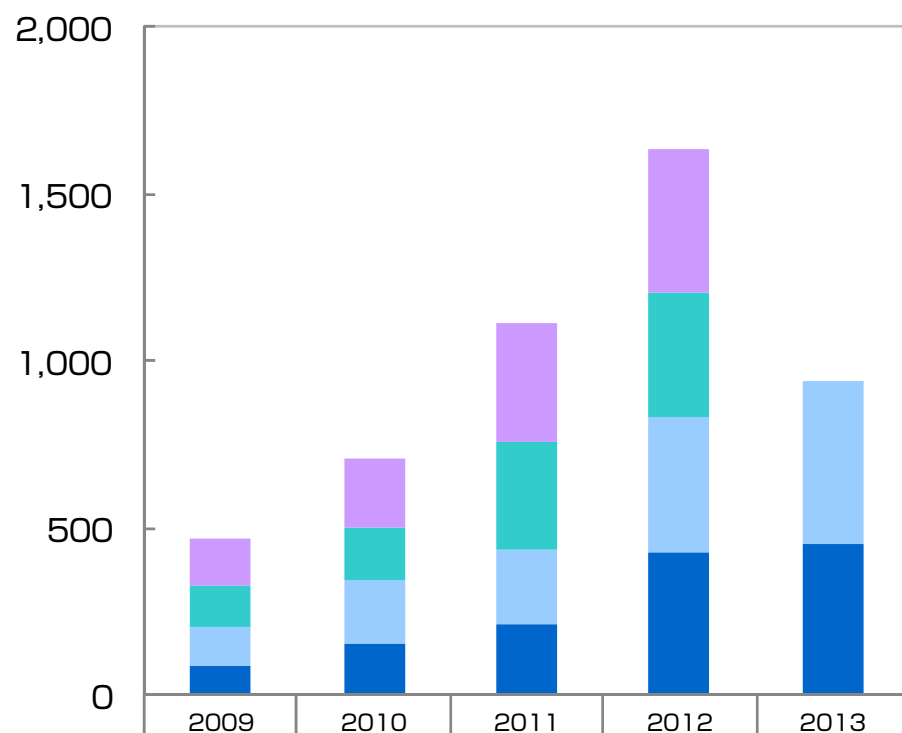
+17.2%
(6月末時点)



ドメイン新規登録・更新件数推移

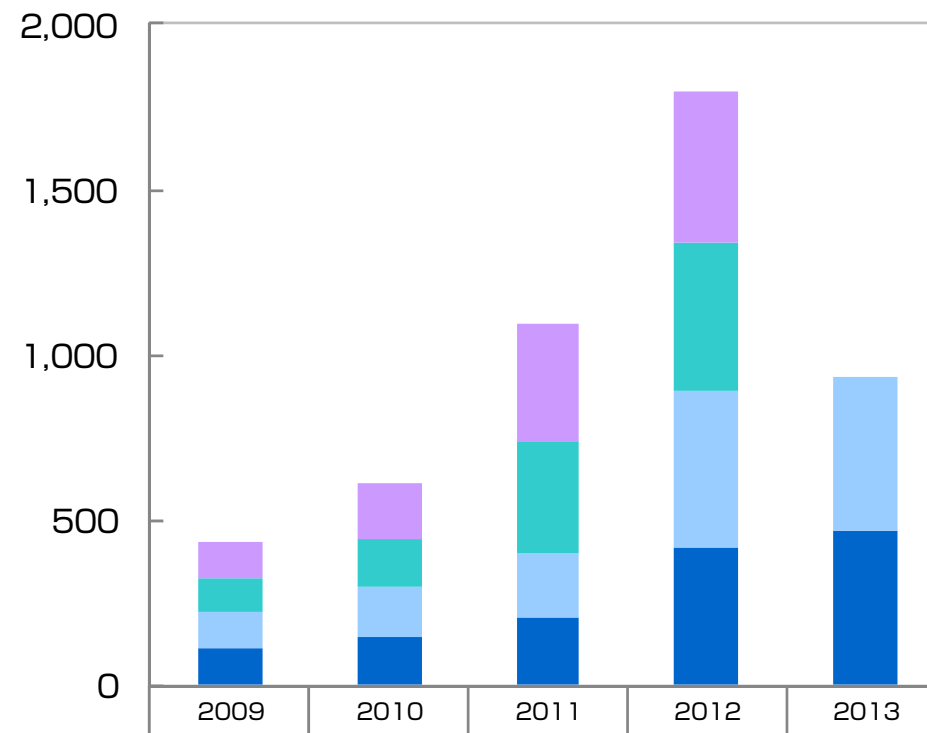
<新規登録件数推移>

(件)



<更新件数推移>

(件)

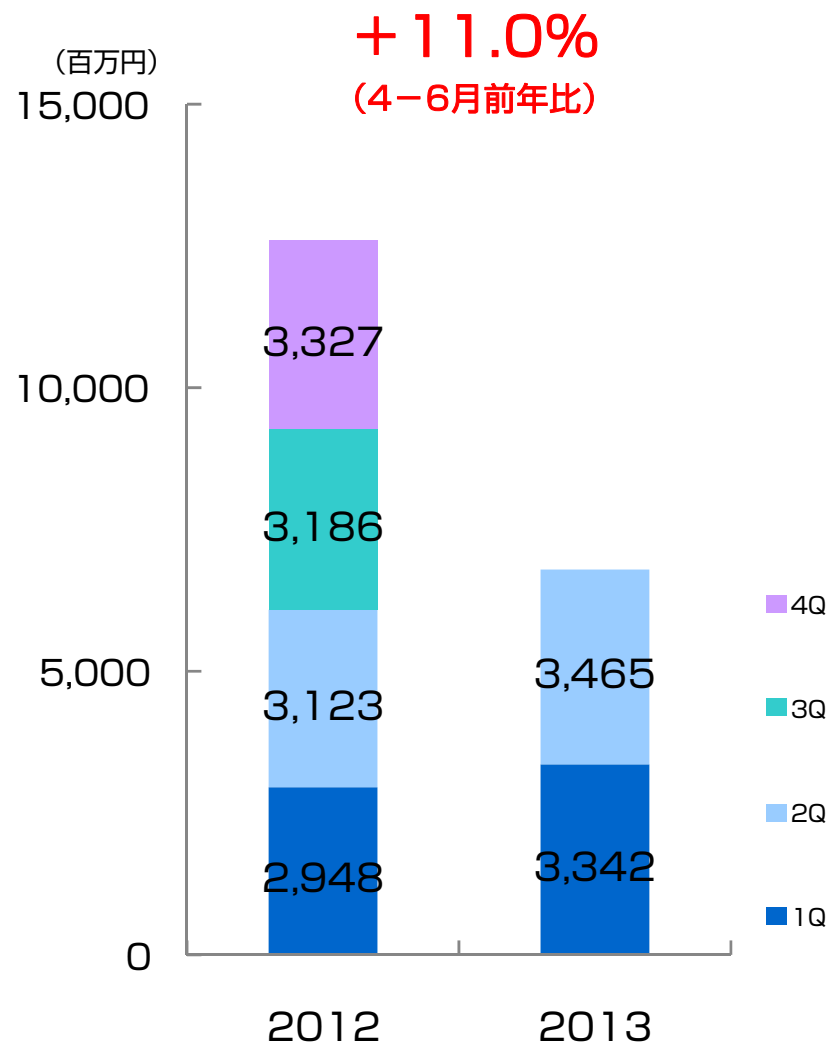


	2009	2010	2011	2012	2013
4Q	144,897	205,033	353,548	430,068	
3Q	119,141	160,374	327,555	371,934	
2Q	118,096	191,536	217,449	408,557	494,715
1Q	90,201	153,679	217,983	427,949	450,643

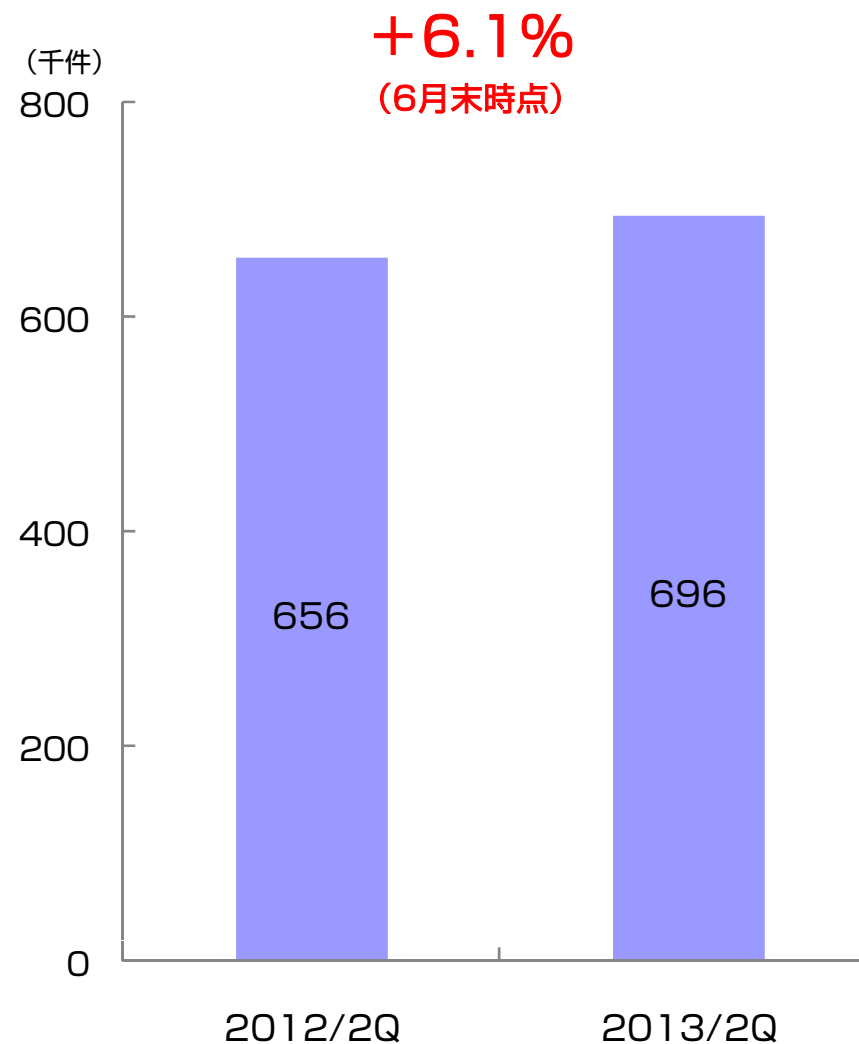
	2009	2010	2011	2012	2013
4Q	107,524	169,285	357,347	459,714	
3Q	106,543	147,549	339,080	446,897	
2Q	111,495	151,682	190,282	475,418	467,533
1Q	107,273	141,096	205,082	415,947	463,674

レンタルサーバー事業 業績推移

<売上高推移>

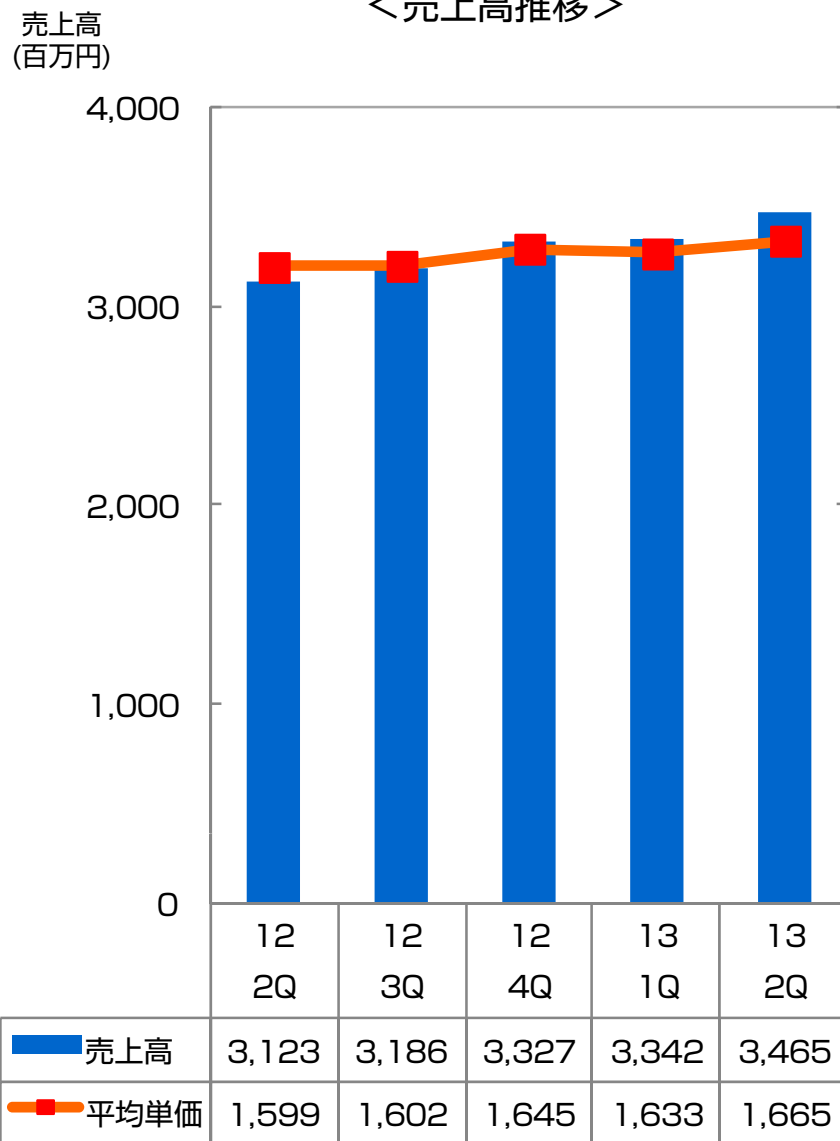


<契約件数推移>

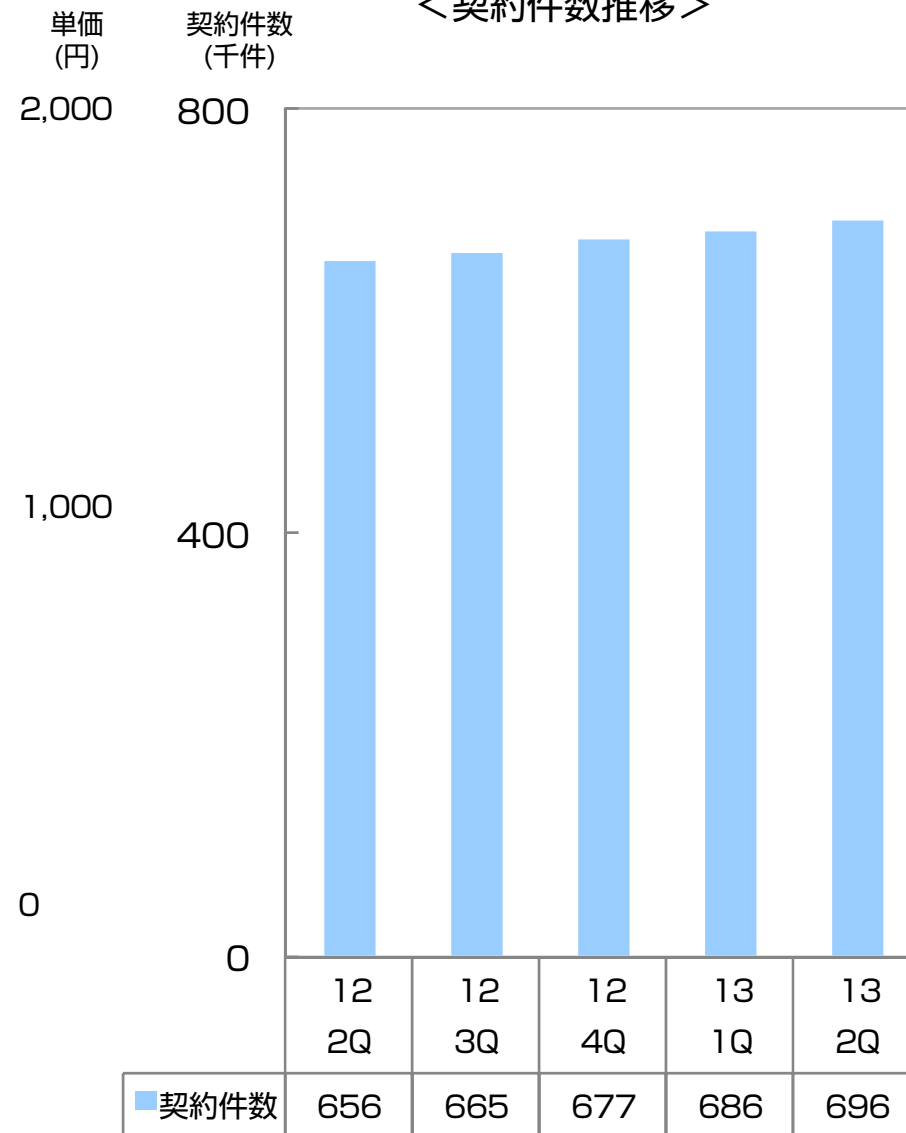


レンタルサーバー事業 主要係数推移

<売上高推移>

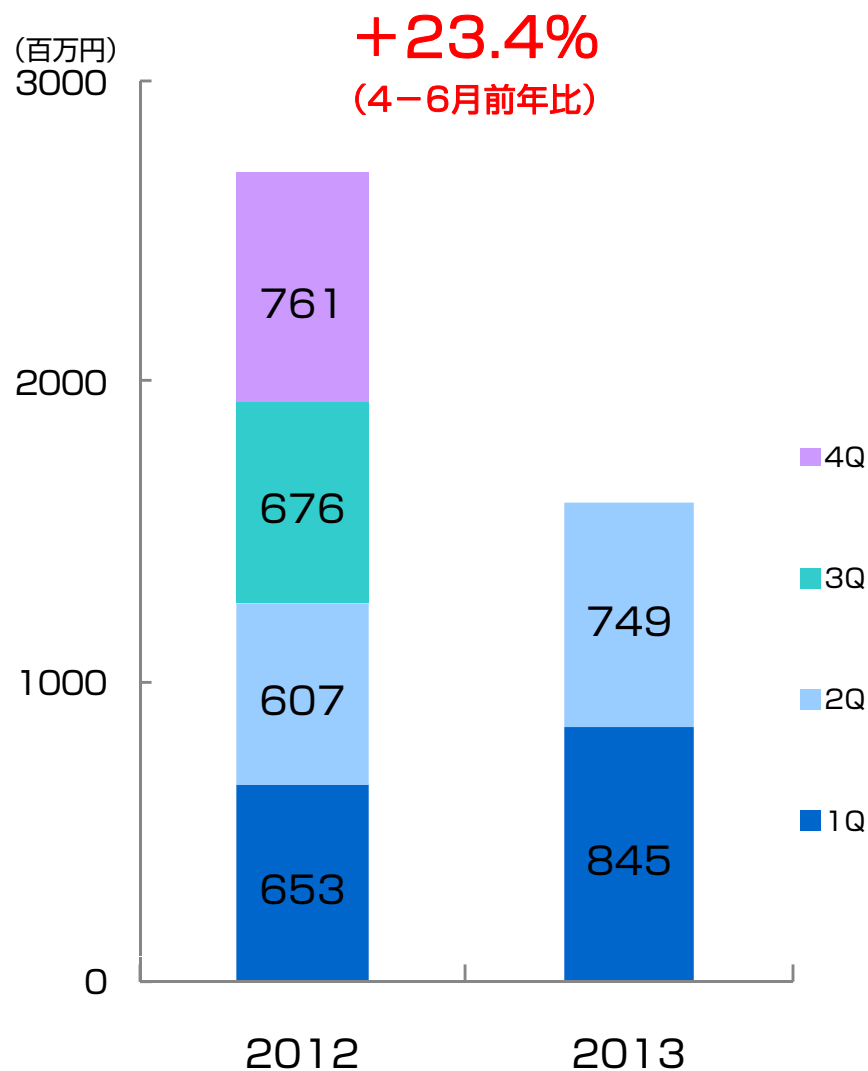


<契約件数推移>

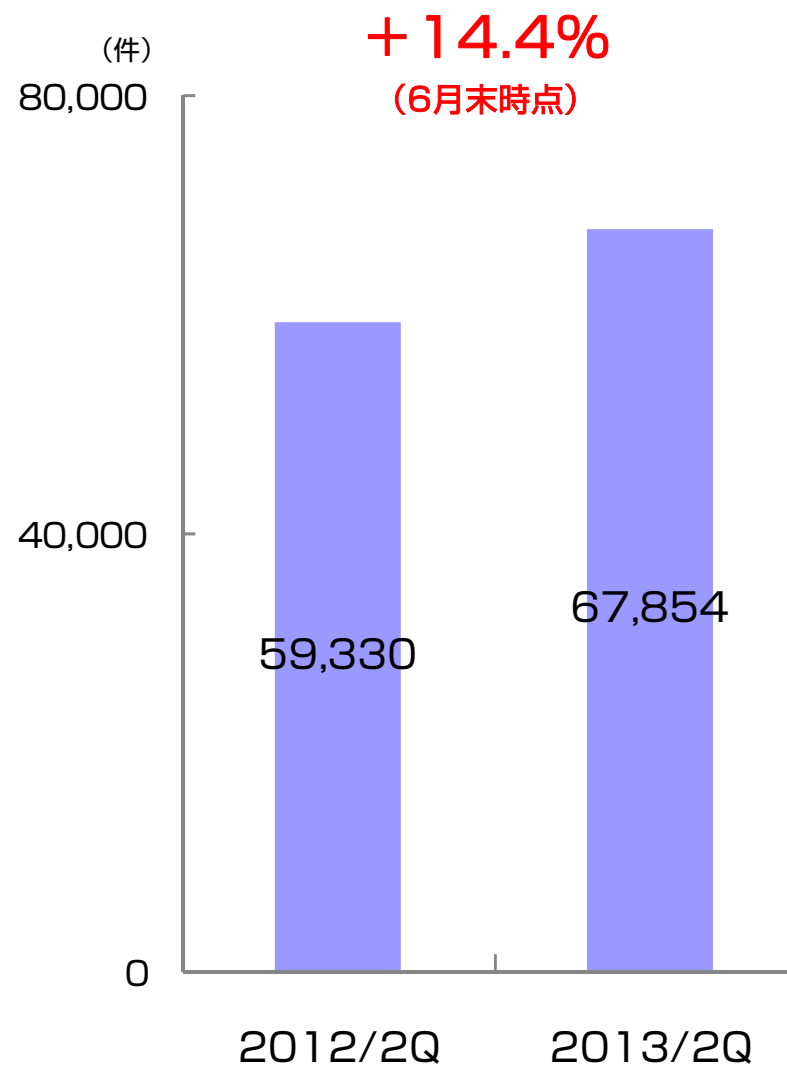


EC支援事業 業績推移

<売上高推移>



<契約件数推移>



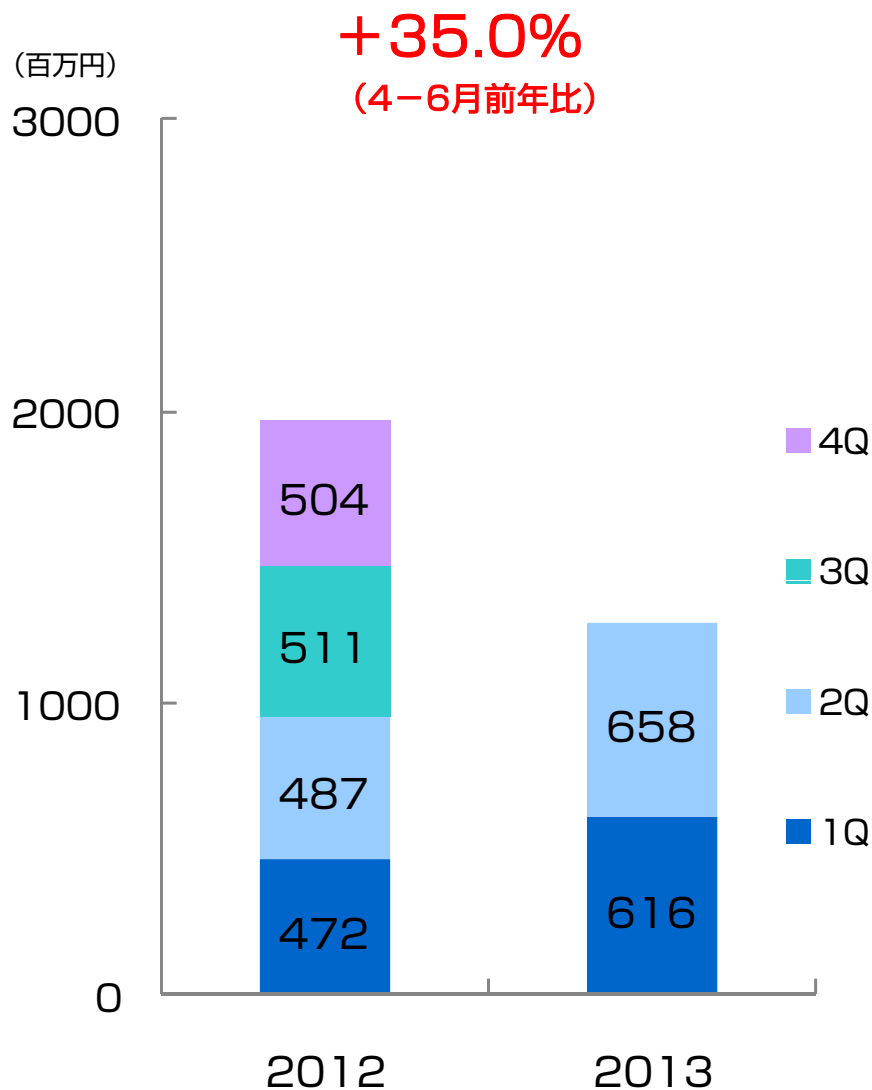
EC受注金額・受注件数

	 4コマショップ	MakeShop®	合計
店舗数	4.9万店	1.8万店	6.7万店
受注金額 (四半期)	200億円	264億円	465億円
受注件数 (四半期)	193万件	168万件	361万件

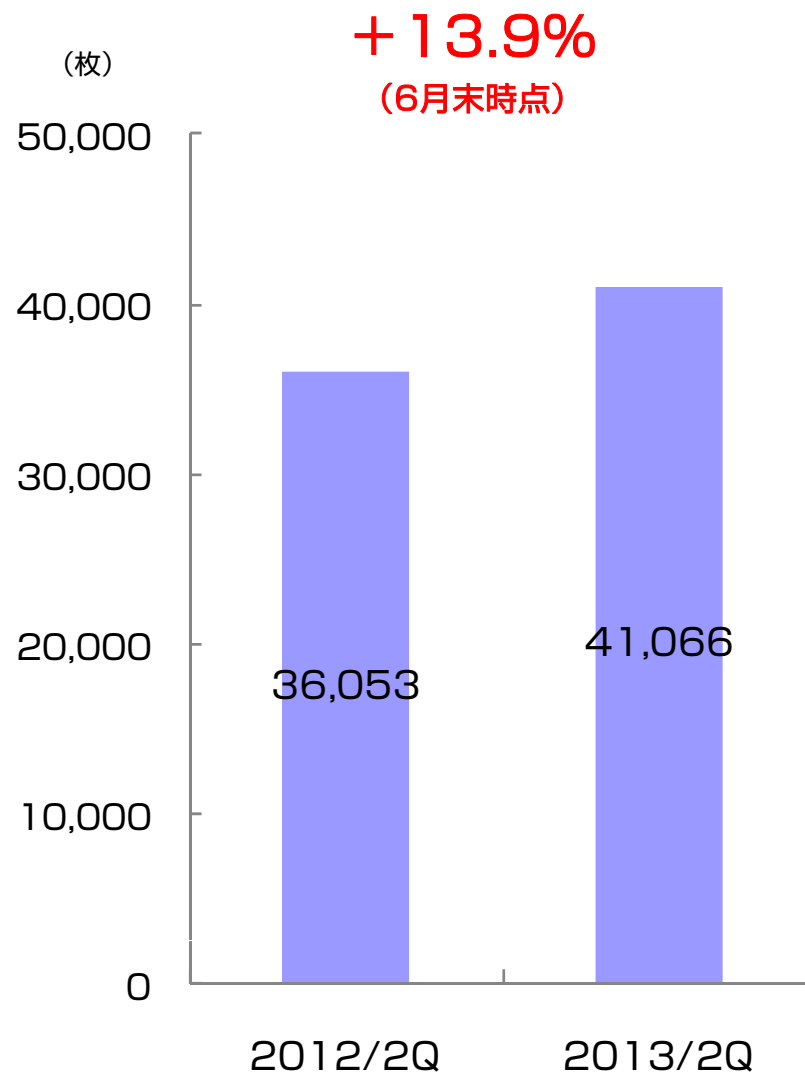
(2013年6月末時点)

セキュリティ事業 業績推移

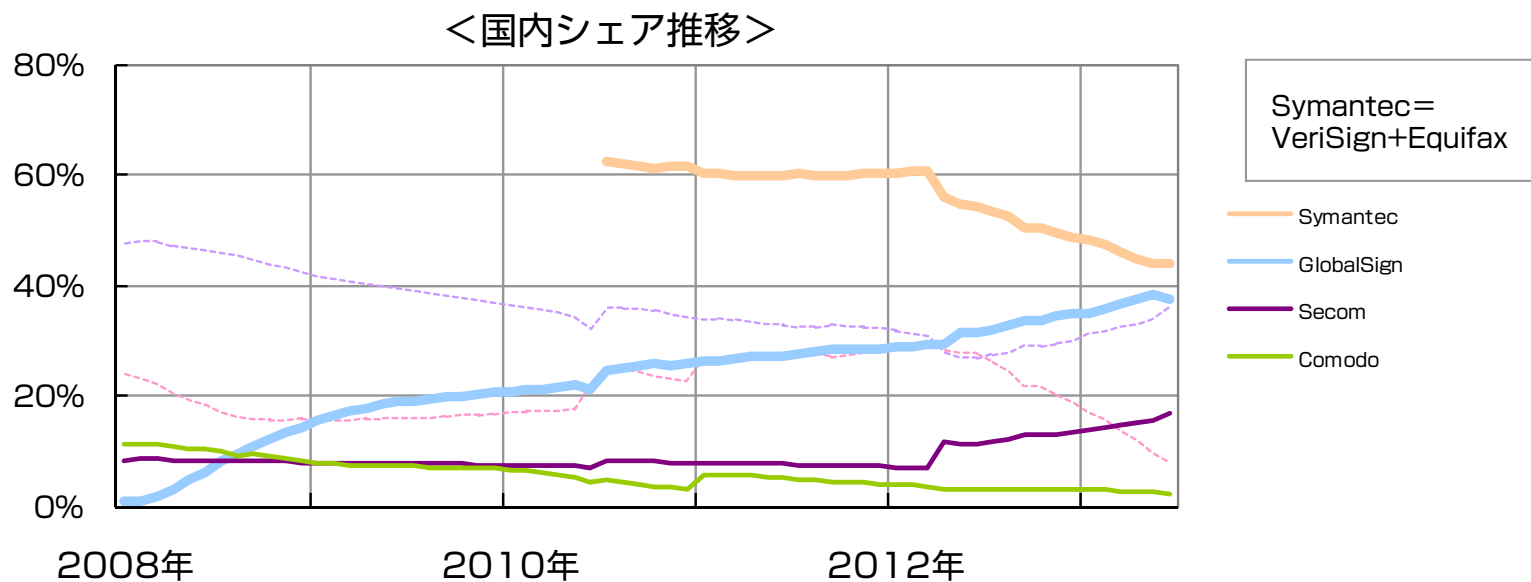
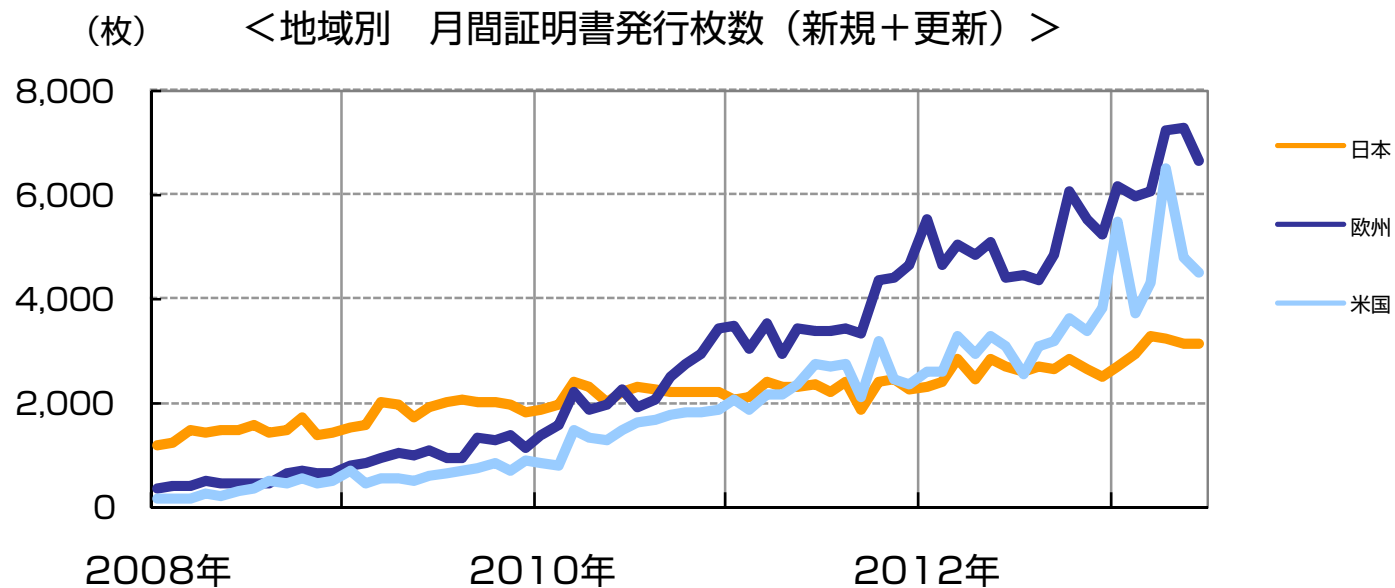
<売上高推移>



<証明書発行枚数 (累計・国内のみ) >

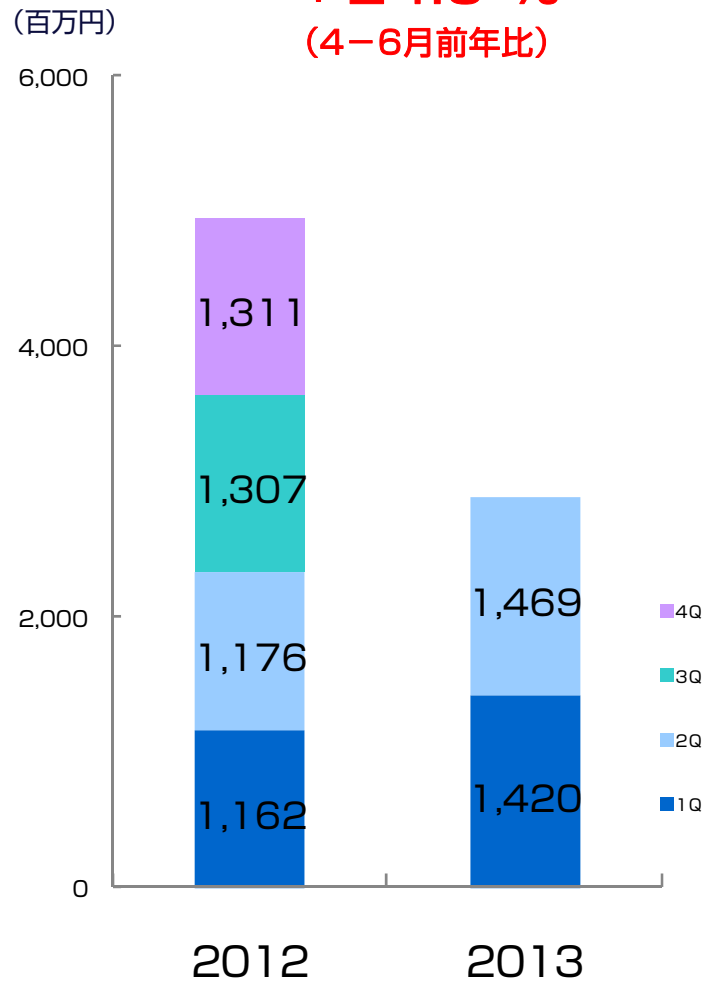


セキュリティ事業 主要係数推移



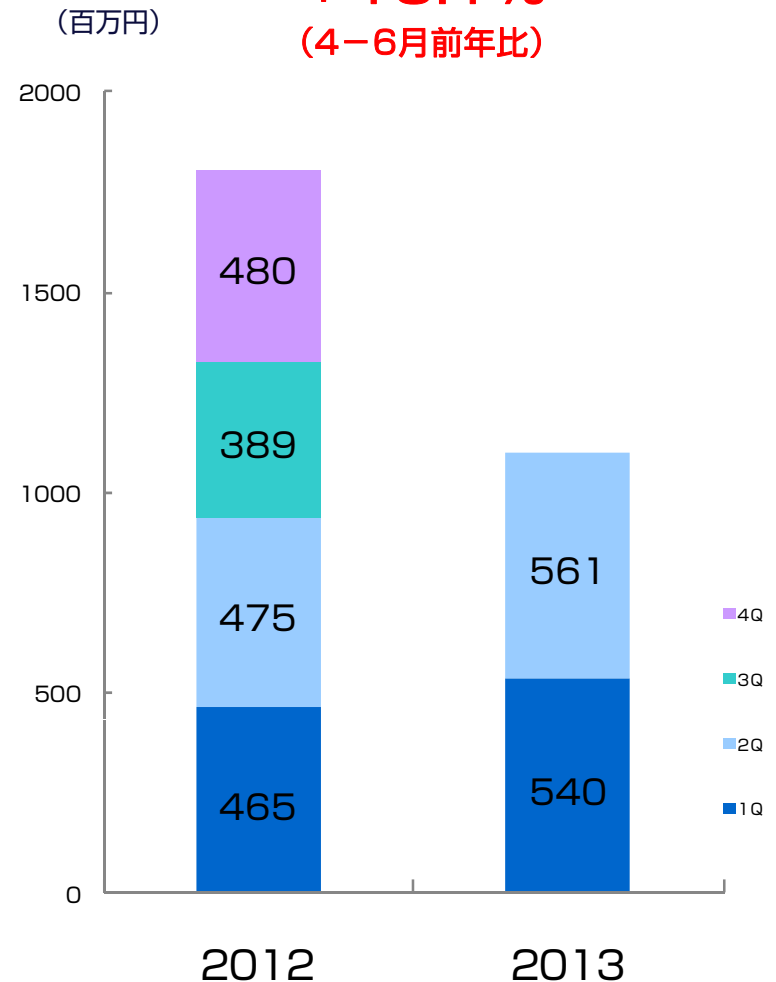
<売上高>

+24.9%
(4-6月前年比)



<経常利益>

+18.1%
(4-6月前年比)



※GMOペイメントゲートウェイ社の公表数値より当社決算期の基準に修正