



# Corporate Vision 2007 mid-term

2007年12月期中間決算報告

**GMO インターネット 株式会社**

証券コード：9449

# …→「GMOインターネットグループ2007年上半期 TOPICS」

## C O N T E N T S

- 2 ▶ トップメッセージ
- 3 ▶ 事業戦略の転換
- 4 ▶ 今後の事業戦略
- 5 ▶ 第17期中間期における営業の状況
- 6 ▶ 中間連結財務諸表
- 8 ▶ 中間単体財務諸表
- 9 ▶ 株式情報
- 10 ▶ 会社情報

### ●2007年1月

当社は、サポートサービス業界の国際機関 Help Desk Institute の日本法人HDI-JapanによるISP業界の「お問合せ窓口格付け」において、国内で唯一最高評価を示す「三ツ星」評価をいただきました。

### ●2007年3月

佐川急便株式会社との共同出資によりEC（eコマース）専門の事業を共同で運営する新会社「GMOソリューションパートナー株式会社」を設立しました。

### ●2007年4月

当社および当社グループのGMOホスティング&セキュリティ株式会社、株式会社まぐクリックの3社は、大和インベスター・リレーションズ株式会社による2007年度「インターネットIR（投資家向け広報）サイト」の優秀企業296社」に選ばれました。

### ●2007年6月

第三者割当の方法による新株式691万株および円建転換社債型新株予約権付社債50億円の発行を行いました。

### ●2007年7月

GMOホスティング&セキュリティ株式会社の連結子会社で電子認証サービスを展開するグローバルサイン株式会社は、米国法人GlobalSign,Inc.を拠点とし、世界最大の北米マーケットでの電子認証サービスの営業を開始しました。

### ●2007年8月

ローン・クレジット事業の持株会社であるGMOローン・クレジットホールディングス株式会社の株式を同社経営陣に譲渡することにより、当社グループはローン・クレジット事業から完全撤退いたしました。

### ●2007年8月

上述の「ローン・クレジット事業の完全撤退」に伴う損失を補填するため、当社が保有するGMOインターネット証券株式会社の株式を売却し、これにより同社は当社の連結子会社から除外されました。

## GMOインターネットグループを ご支援いただいている皆様へ

皆様には益々ご清祥のこととお慶び申し上げます。  
平素は格別のご支援を賜り、厚く御礼申し上げます。

さて、当社第17期中間報告書をお届けするにあたり、一言ご挨拶申し上げます。

当社第17期上半期におきましては、インターネット活用支援(ネットインフラ)事業およびインターネット集客支援(ネットメディア)事業がおおむね好調に推移いたしました。

しかしながら、当社第三の事業として2005年に参入したローン・クレジット事業において、貸金業法の改正、過払い利息返還の動向、そして、昨年10月13日に発表された公認会計士協会の会計指針の変更など、激しい外部環境の変化に直面し、これまで資本の強化や業務提携など、考えられる対策を全て講じてはきたものの、再度の引当金の追加計上等により、中間純損失を計上するにいたりました。

今後も、外部環境の不透明感が拭えない状況を鑑み、一時的な損失を出したとしても、この事業から撤退することが最善であると判断し、このたび、同事業からの完全撤退を決断いたしました。

今後は、原点に立ち返って、ネットインフラ事業およびネットメディア事業に再度経営資源を集中し、これら事業におけるゆるぎない強みを最大限に活用することにより収益基盤を強化、成長基調を加速してまいります。

皆様におかれましては、引き続き格段のご支援を賜りますようお願い申し上げます。

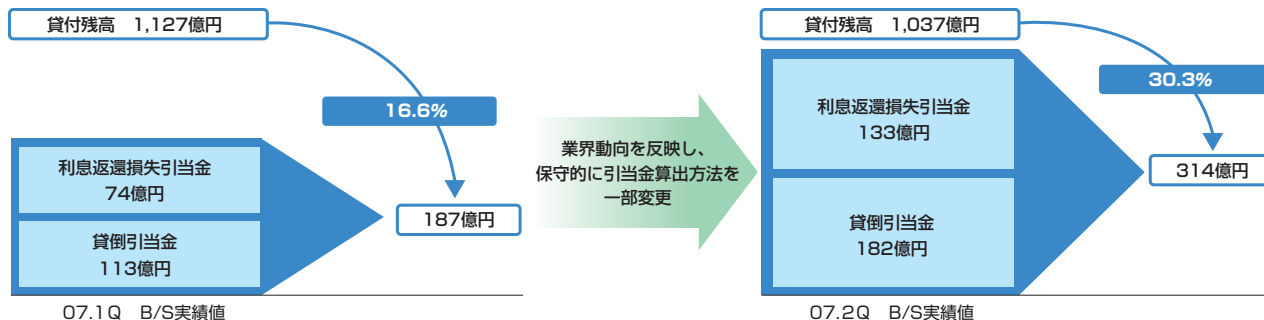
平成19年9月

代表取締役会長 兼 社長



## ローン・クレジット事業から撤退

### ●ローン・クレジット事業撤退の背景（「利息返還損失引当金」について）

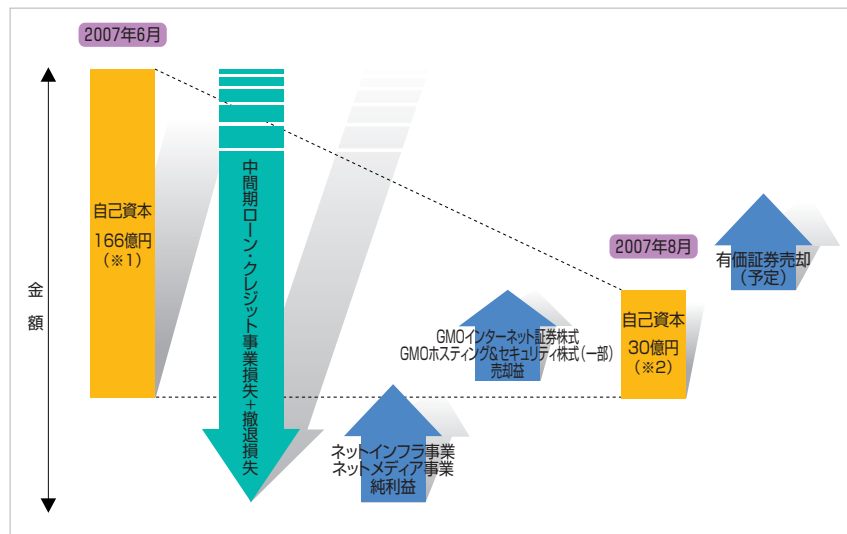


2006年12月期から、日本公認会計士協会が公表した「消費者金融会社等の利息返還請求による損失に係る引当金の計上に関する監査上の取扱い」に基づき都度必要と判断された、利息返還関連費用の追加計上を行ってまいりましたが、依然として本事業を取り巻く事業環境の見通しの不透明さが拭えないことから、本年8月、当社グループは、ローン・クレジット事業から撤退することを決定いたしました。

これにより、一時的な損失は出るものの、利息返還関連損失は今後一切発生いたしません。

今後は、インターネット活用支援（ネットインフラ）事業およびインターネット集客支援（ネットメディア）事業に経営資源を集中し、収益基盤を再度強化してまいります。

### ●ローン・クレジット事業撤退による自己資本への影響



### 9月以降の展開

今後、12月末までに他の上場子会社株式以外の有価証券の売却によりさらに自己資本を充実させて行く予定です。

※1 2007年6月の第三者割当増資後の自己資本  
 ※2 2007年8月の子会社株式売却後の自己資本

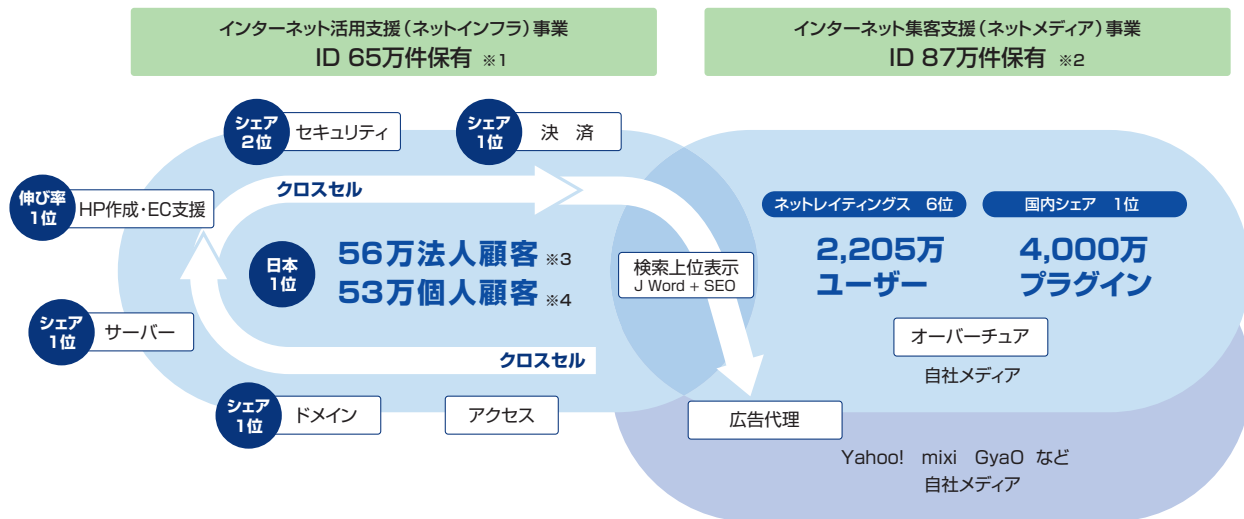
## 好調な2つの事業領域に経営資源を集中して収益基盤を強化

### ● ネットインフラ事業の成長戦略

- 各商材の更なるシェア拡大
- グループシナジーにより顧客1件当たりの契約金額の上昇をめざし、日本の企業・事業所・個人の情報発信・ネットビジネスのアウトソーシングを一手に担う

### ● ネットメディア事業の成長戦略

- 各商材に登録されているユーザー549万人を共通ID化し、メディアシナジーを強化
- 成長ドライバーである検索上位表示サービス (JWord、SEO) やオーバーチュア関連事業の強化
- 顧客基盤の拡大、顧客1件当たりの契約金額の上昇をめざす



※1 法人・個人のドメイン登録数=統合顧客DBのID数

※2 GMO ID取得者数

※3 法人向ドメイン、サーバー、ホームページ作成・EC支援、セキュリティ、決済各事業の会員数合計(延べ数)

※4 個人向ドメイン、サーバー各事業の会員数合計(延べ数)

※アクセス事業顧客数10万人は上記数字に含まれていません

## 「ウェブソリューション提供グループ」として順調に成長

### ネットメディア事業の収益化が進む

### ローン・クレジット事業における利息返還請求に関するリスクを最大限見積もり

(百万円)	連結		単体	
	H19/6	H18/6	H19/6	H18/6
売上高	30,029	23,042	6,589	5,938
営業利益	△10,495	2,009	788	577
経常利益	△10,810	1,927	738	1,325
中間純利益	△15,699	193	△22,770	1,417

## 営業概況

### ■インターネット活用支援(ネットインフラ)事業

セキュリティ事業における先行投資があったものの、売上高は9,418百万円(前年同期比17.4%増)、営業利益は1,294百万円(同1.8%増)となりました。

主たる事業であるドメイン取得事業でドメイン登録数が前年同期比で21.7%増加の10万件を突破し、レンタルサーバー事業においても顧客数が前年同期比で11.6%増加し、40万件を突破しております。また、ホームページ作成・EC支援事業、決済事業も順調に収益を拡大しております。

### ■インターネット集客支援(ネットメディア)事業

売上高は6,632百万円(前年同期比10.2%増)、営業利益は535百万円(同104.0%増)となりました。

オーバチュア株式会社との提携効果によりインターネットメディア・検索関

連事業の収益性が大幅に改善されております。

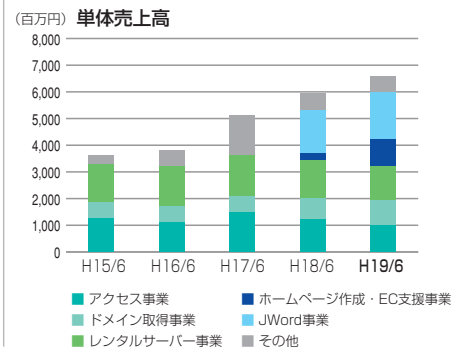
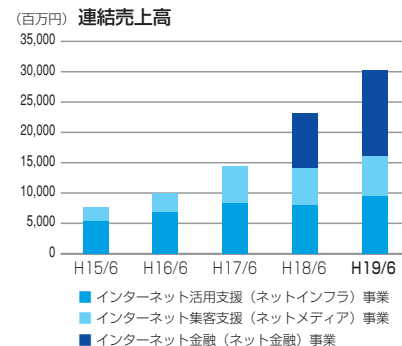
### ■インターネット金融(ネット金融)事業

売上高は、14,162百万円(前年同期比54.9%増)となったものの、営業損失として12,351百万円(前年同期は416百万円の営業利益)を計上するにいたしました。

有限会社ジャスト等の連結子会社化による個人向け有保障ローンの残高の増加により増収となったものの、主に直近の利息返還請求の実績を踏まえ、将来の利息返還請求に関するリスクを最大限見積もり、引き当て計上したこと等が利益に大きく影響を与えております。

なお、ローン・クレジット事業の完全撤退により、今後一切の利息返還関連損失の計上はありません。

この結果、当中間連結会計期間における連結業績は、売上高が30,029百万円(前年同期比30.3%増)、営業利益は△10,495百万円(前年同期は2,009百万円)、経常利益は△10,810百万円(前年同期は1,927百万円)、中間純利益は△15,699百万円(前年同期は193百万円)となりました。



# 中間連結財務諸表

## 中間連結貸借対照表

科 目	前中間連結会計期間末	当中間連結会計期間末	前連結会計年度	科 目	前中間連結会計期間末	当中間連結会計期間末	前連結会計年度
	平成18年6月30日現在	平成19年6月30日現在	平成18年12月31日現在		平成18年6月30日現在	平成19年6月30日現在	平成18年12月31日現在
<b>(資産の部)</b>				<b>(負債の部)</b>			
<b>流動資産</b>	<b>56,605,453</b>	<b>99,355,623</b>	<b>106,411,798</b>	<b>流動負債</b>	<b>50,966,424</b>	<b>102,309,337</b>	<b>105,336,483</b>
現金及び預金	24,071,370	27,976,714	32,940,455	支払手形及び買掛金	855,510	752,722	773,204
受取手形及び売掛金	2,889,226	3,515,790	3,434,809	短期借入金	30,037,308	48,597,200	55,626,767
たな卸資産	50,055	46,332	31,719	1年内返済予定長期借入金	9,900,982	8,367,680	12,235,030
繰延税金資産	2,080,624	2,721,699	2,121,263	1年内償還予定社債	150,000	2,125,000	2,150,000
短期貸付金	35,295	176,508	—	未払金	2,116,945	6,520,536	10,855,512
営業貸付金	27,544,675	56,606,513	63,788,341	未払法人税等	1,017,300	1,788,564	2,026,373
証券業における預託金	—	10,802,000	5,352,000	賞与引当金	132,377	159,837	119,953
証券業における信用取引資産	—	5,691,133	5,452,598	役員賞与引当金	—	19,000	37,700
証券業における短期差入保証金	—	4,421,557	1,050,708	前受金	1,736,563	2,011,353	1,833,868
その他	6,309,307	6,071,350	4,813,894	証券業における信用取引負債	—	5,691,133	5,452,598
貸倒引当金	△6,375,101	△18,673,976	△12,573,992	証券業における受入保証金	—	11,245,866	4,159,893
<b>固定資産</b>	<b>36,239,394</b>	<b>34,975,649</b>	<b>39,867,344</b>	利息返還損失引当金	1,107,600	7,521,600	4,295,000
<b>有形固定資産</b>	<b>897,954</b>	<b>1,111,913</b>	<b>1,052,111</b>	その他	3,911,836	7,508,842	5,770,580
建物及び構築物	288,147	338,873	338,674	<b>固定負債</b>	<b>17,801,632</b>	<b>24,210,518</b>	<b>21,398,272</b>
工具器具及び備品	550,409	735,778	666,640	社債	4,075,000	3,050,000	3,000,000
その他	59,396	37,261	46,796	無担保転換社債型新株予約権付社債	—	5,000,000	—
<b>無形固定資産</b>	<b>19,899,043</b>	<b>18,051,553</b>	<b>24,486,679</b>	長期借入金	11,571,868	8,328,284	11,126,324
営業権	497,807	—	—	長期未払金	638,271	1,664,980	4,059,156
のれん	—	14,204,739	20,633,464	繰延税金負債	1,191,289	—	31,143
ソフトウェア	2,683,090	3,548,334	3,523,557	役員退職慰労引当金	56,400	140,800	128,200
連結調整勘定	16,376,076	—	—	退職給付引当金	198,242	184,449	199,849
その他	342,068	298,478	329,658	利息返還損失引当金	—	5,757,000	2,790,000
<b>投資その他の資産</b>	<b>15,442,396</b>	<b>15,812,183</b>	<b>14,328,553</b>	その他	70,561	85,004	63,598
投資有価証券	8,635,227	6,587,613	6,725,254	<b>特別法上の準備金</b>	<b>208</b>	<b>29,368</b>	<b>16,152</b>
保証金	894,690	1,003,261	973,318	<b>負債合計</b>	<b>68,768,266</b>	<b>126,549,224</b>	<b>126,750,907</b>
繰延税金資産	503,157	2,033,233	264,656	<b>(純資産の部)</b>			
その他	5,424,990	6,216,768	6,389,002	<b>株主資本</b>	<b>16,164,452</b>	<b>659,199</b>	<b>11,329,842</b>
貸倒引当金	△15,668	△28,693	△23,678	資本金	3,311,130	9,651,757	7,148,299
<b>資産合計</b>	<b>92,844,847</b>	<b>134,331,273</b>	<b>146,279,143</b>	資本剰余金	5,358,992	11,311,678	9,188,342
				利益剰余金	7,501,438	△20,304,028	△5,006,591
				自己株式	△7,108	△208	△208
				<b>評価・換算差額等</b>	<b>1,112,468</b>	<b>△6,511</b>	<b>△20,522</b>
				その他有価証券評価差額金	1,117,322	16,521	4,559
				繰延ヘッジ損益	8,111	12,109	13,351
				為替換算調整勘定	△12,966	△35,142	△38,432
				<b>新株予約権</b>	<b>34,398</b>	<b>33,647</b>	<b>33,647</b>
				少数株主持分	6,765,262	7,095,712	8,185,267
				<b>純資産合計</b>	<b>24,076,581</b>	<b>7,782,048</b>	<b>19,528,235</b>
				<b>負債純資産合計</b>	<b>92,844,847</b>	<b>134,331,273</b>	<b>146,279,143</b>

\*金額は千円未満を切り捨てて表示しております。(単位：千円)

\*金額は千円未満を切り捨てて表示しております。(単位：千円)

## 中間連結財務諸表

### 中間連結損益計算書（要約）

科目	前中間連結会計期間	当中間連結会計期間	前連結会計年度
	平成18年1月1日から 平成18年6月30日まで	平成19年1月1日から 平成19年6月30日まで	平成18年1月1日から 平成18年12月31日まで
営業収益	23,042,961	30,029,407	50,842,428
事業費	6,674,202	7,817,874	13,594,374
販売費及び一般管理費	14,359,606	32,707,172	32,976,439
営業利益または損失(△)	2,009,152	△10,495,639	4,271,614
営業外収益	107,789	168,252	325,345
営業外費用	189,678	482,916	604,823
経常利益または損失(△)	1,927,263	△10,810,303	3,992,136
特別利益	1,509,401	46,128	3,110,980
特別損失	2,106,350	6,632,252	16,017,501
税金等調整前中間(当期)純利益または純損失(△)	1,330,314	△17,396,426	△8,914,384
法人税、住民税及び事業税	882,655	1,584,193	2,089,813
法人税等調整額	6,649	△2,375,115	512,475
少数株主利益または損失(△)	247,978	△906,498	583,102
中間(当期)純利益または純損失(△)	193,030	△15,699,005	△12,099,776

\*金額は千円未満を切り捨てて表示しております。(単位：千円)

### 中間連結キャッシュ・フロー計算書（要約）

科目	前中間連結会計期間	当中間連結会計期間	前連結会計年度
	平成18年1月1日から 平成18年6月30日まで	平成19年1月1日から 平成19年6月30日まで	平成18年1月1日から 平成18年12月31日まで
営業活動によるキャッシュ・フロー	△353,429	7,557,221	4,544,773
投資活動によるキャッシュ・フロー	△423,266	△9,131,811	△3,400,688
財務活動によるキャッシュ・フロー	686,139	△3,820,865	7,995,309
現金及び現金同等物に係る換算差額	2,487	21,313	21,542
現金及び現金同等物の増減額	△88,068	△5,374,141	9,160,937
現金及び現金同等物の期首残高	23,202,882	33,180,245	23,202,882
連結子会社増加に伴う現金及び現金同等物の増加額	738,786	30,609	738,786
合併による現金及び現金同等物の増加額	77,770	—	77,639
現金及び現金同等物の中間期末(期末)残高	23,931,370	27,836,714	33,180,245

\*金額は千円未満を切り捨てて表示しております。(単位：千円)

### 中間連結株主資本等変動計算書（平成19年1月1日から平成19年6月30日まで）

	株主資本					評価・換算差額等				新株予約権	少数株主持分	純資産合計
	資本金	資本剰余金	利益剰余金	自己株式	株主資本合計	その他有価証券 評価差額金	繰延ヘッジ 損益	為替換算 調整勘定	評価・ 換算差額等 合計			
平成18年12月31日残高	7,148,299	9,188,342	△5,006,591	△208	11,329,842	4,559	13,351	△38,432	△20,522	33,647	8,185,267	19,528,235
中間連結会計期間中の変動額												
新株の発行	2,503,458	2,496,542			5,000,000							5,000,000
欠損填補		△373,206	373,206		—							—
中間純損失			△15,699,005		△15,699,005							△15,699,005
連結子会社増加による利益剰余金減少高			28,362		28,362							28,362
株主資本以外の項目の 中間連結会計期間中の変動額(純額)						11,962	△1,241	3,290	14,010	—	△1,089,555	△1,075,544
中間連結会計期間中の変動額合計	2,503,458	2,123,336	△15,297,437	—	△10,670,642	11,962	△1,241	3,290	14,010	—	△1,089,555	△11,746,187
平成19年6月30日残高	9,651,757	11,311,678	△20,304,028	△208	659,199	16,521	12,109	△35,142	△6,511	33,647	7,095,712	7,782,048

\*金額は千円未満を切り捨てて表示しております。(単位：千円)



## 中間単体財務諸表

### 中間単体貸借対照表 (要約)

科 目	第16期中間期末	第17期中間期末	第16期末
	平成18年6月30日現在	平成19年6月30日現在	平成18年12月31日現在
<b>(資産の部)</b>			
流動資産	8,143,858	22,727,721	15,850,586
固定資産	40,940,332	15,964,094	38,984,643
有形固定資産	142,756	113,194	129,369
無形固定資産	474,192	401,411	454,221
投資その他の資産	40,323,382	15,449,488	38,401,053
資産合計	49,084,191	38,691,815	54,835,230
<b>(負債の部)</b>			
流動負債	26,284,044	27,161,038	29,065,059
固定負債	7,889,584	13,314,812	9,768,560
負債合計	34,173,628	40,475,851	38,833,620
<b>(純資産の部)</b>			
株主資本	13,785,270	△1,807,561	15,963,226
資本金	3,311,130	9,651,757	7,148,299
資本剰余金	5,358,992	11,311,678	9,188,342
利益剰余金	5,122,256	△22,770,788	△373,206
自己株式	△7,108	△208	△208
評価・換算差額等	1,125,291	23,526	38,383
その他有価証券評価差額金	1,114,529	12,068	25,032
繰延ヘッジ損益	10,762	11,457	13,351
純資産合計	14,910,562	△1,784,035	16,001,610
負債純資産合計	49,084,191	38,691,815	54,835,230

\*金額は千円未満を切り捨てて表示しております。(単位:千円)

### 中間単体損益計算書 (要約)

科 目	第16期中間期	第17期中間期	第16期
	平成18年1月1日から 平成18年6月30日まで	平成19年1月1日から 平成19年6月30日まで	平成18年1月1日から 平成18年12月31日まで
営業収益	5,938,513	6,589,673	12,133,675
事業費	3,757,364	4,254,897	7,700,463
販売費及び一般管理費	1,603,538	1,545,911	3,245,142
営業利益	577,610	788,865	1,188,069
営業外収益	940,677	360,596	1,217,308
営業外費用	192,529	411,170	537,985
経常利益	1,325,757	738,290	1,867,392
特別利益	790,968	—	2,173,796
特別損失	217,654	26,848,837	6,789,808
税引前中間(当期)純利益または純損失(△)	1,899,071	△26,110,546	△2,748,619
法人税、住民税及び事業税	8,945	2,266	78,013
法人税等調整額	472,669	△3,342,024	1,065,359
中間(当期)純利益または純損失(△)	1,417,456	△22,770,788	△3,891,992

\*金額は千円未満を切り捨てて表示しております。(単位:千円)

### 中間単体株主資本等変動計算書 (平成19年1月1日から平成19年6月30日まで)

	株主資本								自己株式	株主資本 合計	評価・換算差額等			純資産合計	
	資本金	資本剰余金			利益剰余金			資本剰余金 合計			利益剰余金 合計	その他有価証券 評価差額金	繰延ヘッジ 損益		評価・換算 差額等合計
		資本準備金	その他 資本剰余金	資本剰余金 合計	利益準備金	その他利益剰余金 別途積立金	繰越利益剰余金								
平成18年12月31日残高	7,148,299	9,065,600	122,741	9,188,342	13,600	700,000	△1,086,806	△373,206	△208	15,963,226	25,032	13,351	38,383	16,001,610	
中間会計期間中の変動額															
新株の発行(第三者割当増資)	2,503,458	2,496,542		2,496,542						5,000,000				5,000,000	
利益準備金の取崩					△13,600		13,600	—		—				—	
資本準備金の取崩		△250,464	250,464	—						—				—	
欠損填補による取崩			△373,206	△373,206		△700,000	1,073,206	373,206		—				—	
中間純損失							△22,770,788	△22,770,788		△22,770,788				△22,770,788	
株主資本以外の項目の 中間会計期間中の変動額(純額)											△12,963	△1,893	△14,857	△14,857	
中間会計期間中の変動額合計	2,503,458	2,246,077	△122,741	2,123,336	△13,600	△700,000	△21,683,982	△22,397,582	—	△17,770,788	△12,963	△1,893	△14,857	△17,785,645	
平成19年6月30日残高	9,651,757	11,311,678	—	11,311,678	—	—	△22,770,788	△22,770,788	△208	△1,807,561	12,068	11,457	23,526	△1,784,035	

\*金額は千円未満を切り捨てて表示しております。(単位:千円)

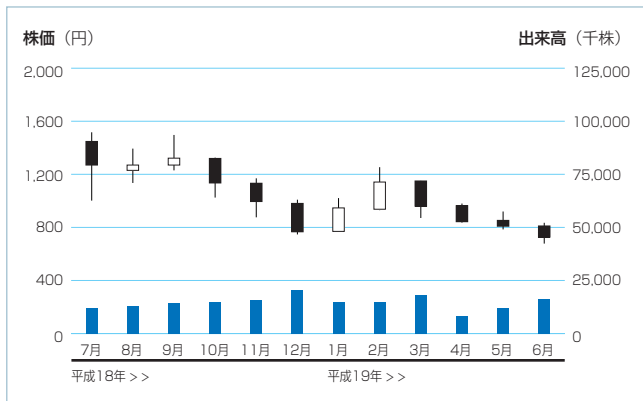
### 株式の状況

■ 発行可能株式総数	248,125,000株
■ 発行済株式総数	79,044,008株
■ 株主数	26,381名

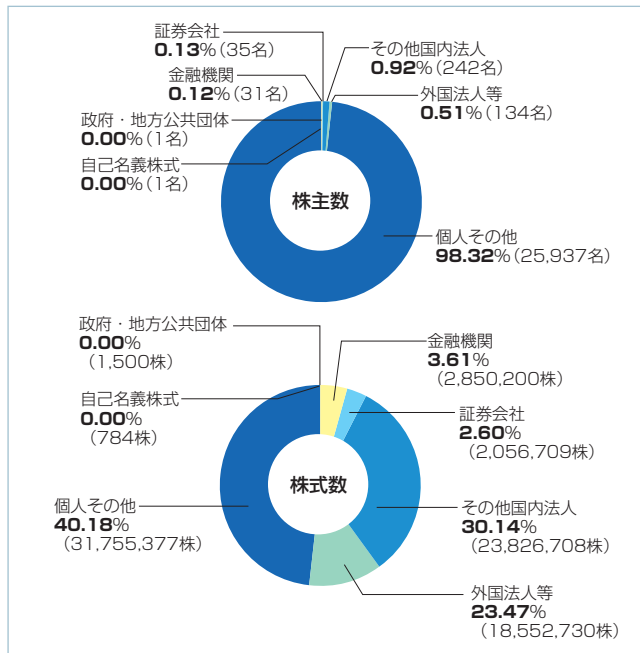
### 大株主

株主名	持株数(株)	持株比率(%)
有限会社熊谷正寿事務所	22,400,000	28.3
熊谷正寿	8,500,000	10.8
ユービーエスエーロードンアカウントアイビーピーセグリーグイテッドクライアントアカウント	4,790,000	6.1
ゴールドマンサックスインターナショナル	3,429,100	4.3
バイエリッシュフェラインバンクアーゲーカスタマーアカウント	1,354,900	1.7
チェースマンハッタンバンクジーティーエスクライアントアカウントエスクロウ	1,003,702	1.3
新光証券株式会社	853,300	1.1
日本マスタートラスト信託銀行株式会社(信託口)	693,800	0.9
熊谷薫	600,000	0.8
メロンバンクトリートークライアントツオムニパス	596,600	0.8

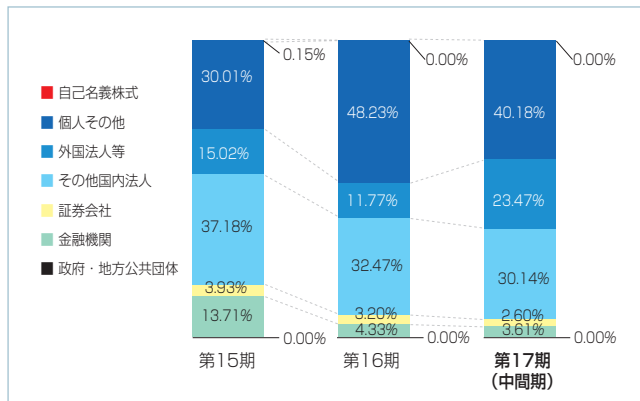
### 株価および出来高の推移



### 所有者別株式分布状況



### 所有者別株式数の推移



## 会社概要

### ■ 商号

GMOインターネット株式会社

### ■ 設立年月日

平成3年5月24日

### ■ 本社所在地

東京都渋谷区桜丘町26番1号 セルリアンタワー

### ■ 資本金

96億5,175万円

### ■ 従業員数

357名

### ■ グループ従業員数

1,618名

## 役員

代表取締役会長兼社長	熊谷正寿
専務取締役	安田昌史
専務取締役	西山裕之
常務取締役	松原賢一郎
常務取締役	宮崎和彦
取締役	青山満
取締役	相浦一成
取締役	橘弘一
取締役	渡邊直哉
取締役	伊藤正
取締役	菅谷俊彦
取締役	有澤克己
取締役	新井輝洋
常勤監査役	武藤昌弘
監査役	木下学
監査役	小倉啓吾

## 株主メモ

事業年度 1月1日から12月31日

定時株主総会 毎年3月

基準日 定時株主総会 12月31日

期末配当金 12月31日

中間配当金 6月30日

公告の方法 電子公告の方法により行います。ただし、電子公告  
によることができない事故その他やむを得ない事由  
が生じた場合は、日本経済新聞に掲載して行います。

公告掲載URL <http://www.gmo.jp/>

株主名簿管理人 東京都千代田区丸の内一丁目4番5号

三菱UFJ信託銀行株式会社

同事務取扱場所 東京都千代田区丸の内一丁目4番5号

三菱UFJ信託銀行株式会社 証券代行部

(同送付先) 〒137-8081

東京都江東区東砂七丁目10番11号

三菱UFJ信託銀行株式会社 証券代行部

電話 0120-232-711 (通話料無料)

同取次所 三菱UFJ信託銀行株式会社 全国各支店

### 株式に関するお手続きのご請求について

株式に関するお手続き用紙(届出住所・印鑑・姓名等の変更届、配当金振込指  
定書、単元未満株式買取請求書、名義書換請求書等)のご請求は、次の三菱  
UFJ信託銀行の電話およびインターネットでも24時間承っております。

電話(通話料無料) 0120-244-479 (本店証券代行部)

0120-684-479 (大阪証券代行部)

インターネットホームページ <http://www.tr.mufg.jp/daikou/>

なお、証券保管振替制度をご利用の株主様は、お取引口座のある証券会社  
にご照会ください。


単元株式数 100株

証券コード 9449

GMOインターネットの  
ホームページをご覧ください。



● <http://www.gmo.jp/>



● <http://ir.gmo.jp/>



● <http://www.kumagai.com/>

### 株主優待制度のお知らせ

毎年6、12月末日の株主名簿および実質株主名簿に記載または記録された株主様に対し、一律5,000円分の当社サービスの割引券(ハガキ)をご郵送させていただきます。

株主様には、郵送されたハガキに必要事項をご記入のうえ、ご返送していただきますと、ハガキが当社に到着した日の翌月もしくは翌々月のお支払について割引が適用されます。

ご利用いただけるサービスその他詳細につきましては、郵送されたハガキに記載の内容をご覧ください。

「ニッポンでもっともホームページを増やした会社」が



ニッポンでもっともネットショップを繁盛させる会社へ  
We offer business opportunities on the internet.

● <http://www.marugotoec.jp/>

GMOインターネット株式会社

お問い合わせ先

電話：03-3461-2222

e-mail：ir@gmo.jp

**R100**  
古紙配合率100%再生紙  
を使用しています。

PRINTED WITH  
**ISOYINK**  
地球環境に配慮した大豆油インキ  
を使用して印刷しています。