

# GMO

## 第23期 定時株主総会

平成26年3月23日

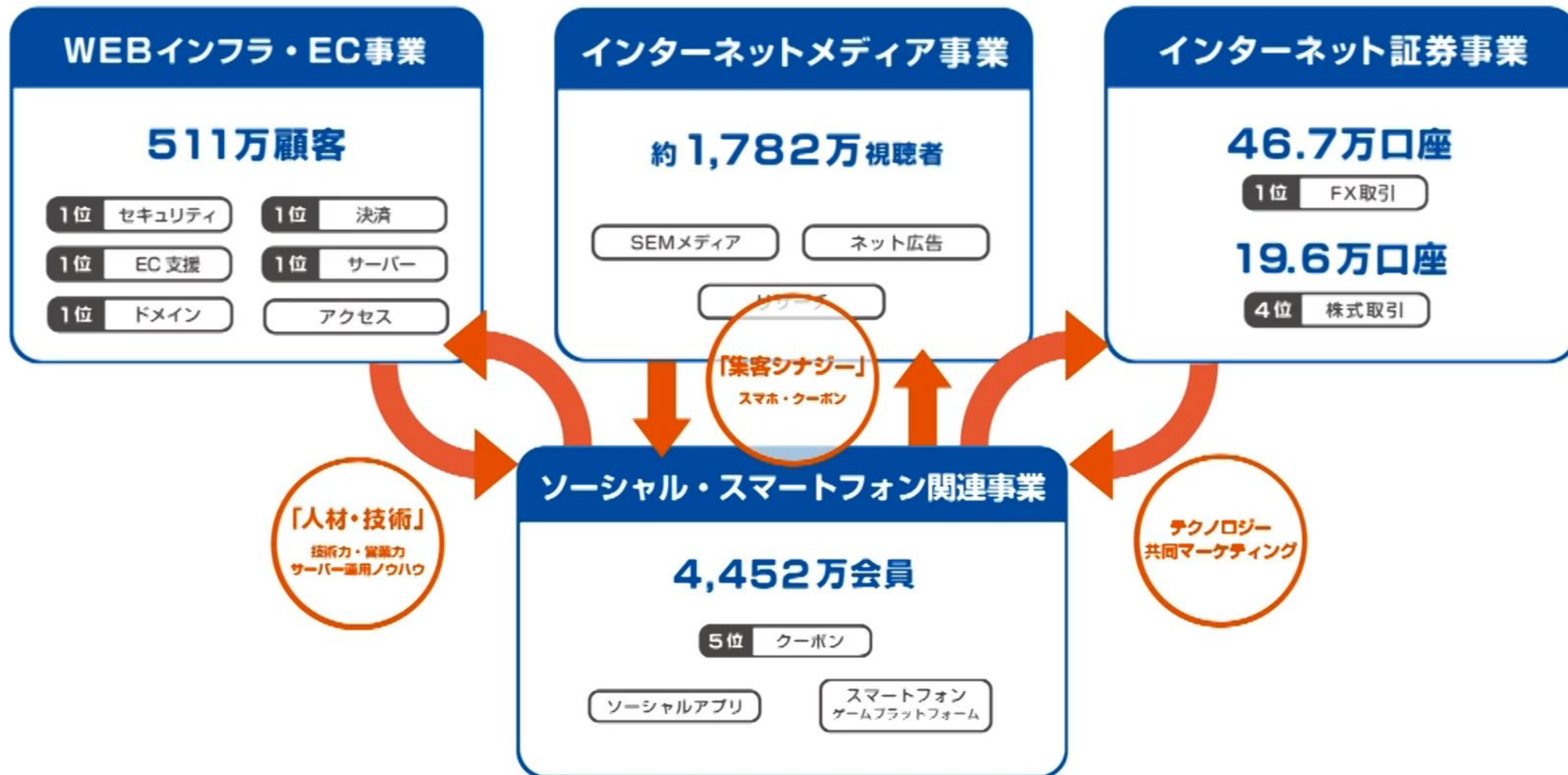
GMOインターネット株式会社

# 事業の経過および成果

**GMO**

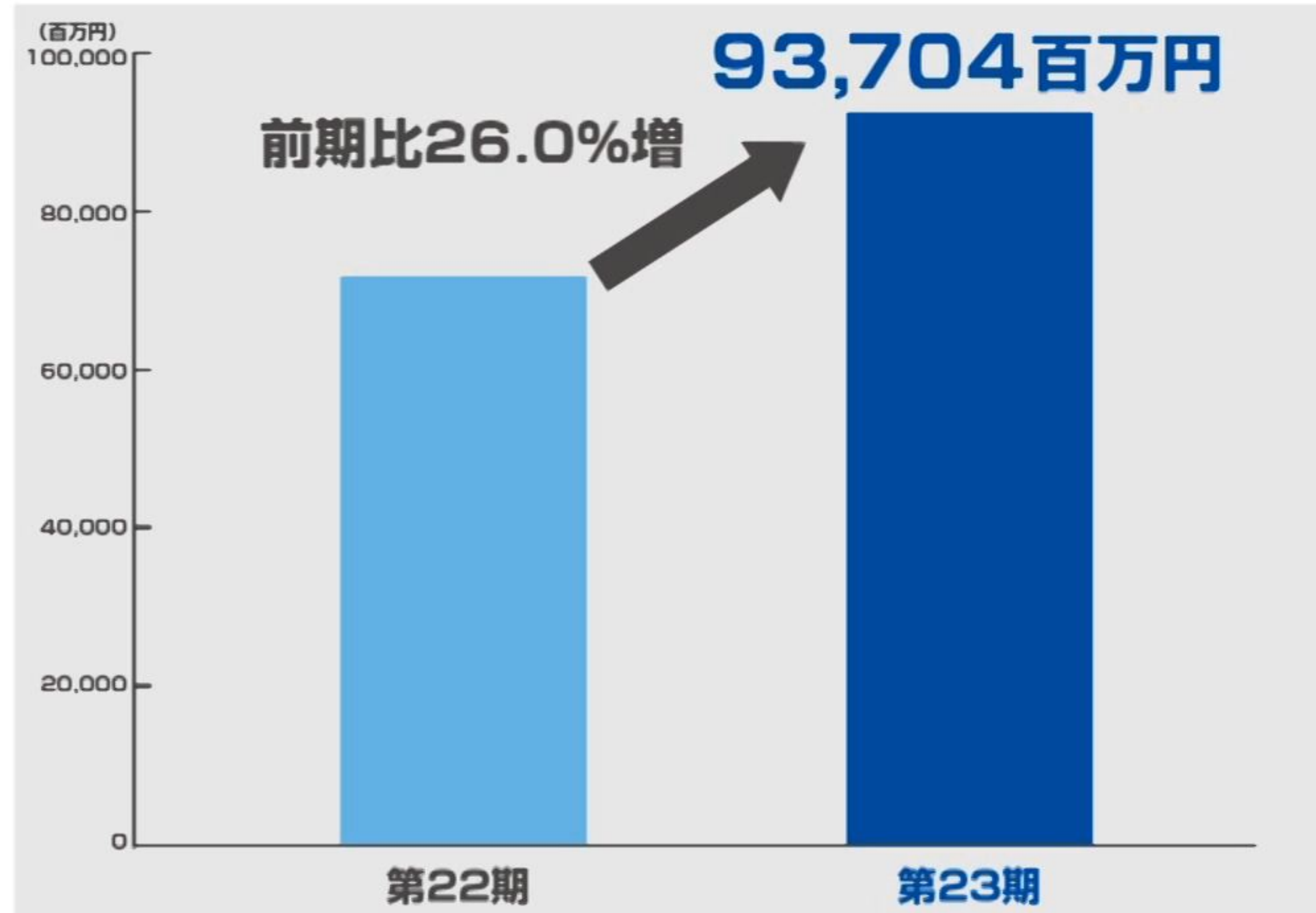
**すべての人にインターネット**

## 当社グループの取り組み



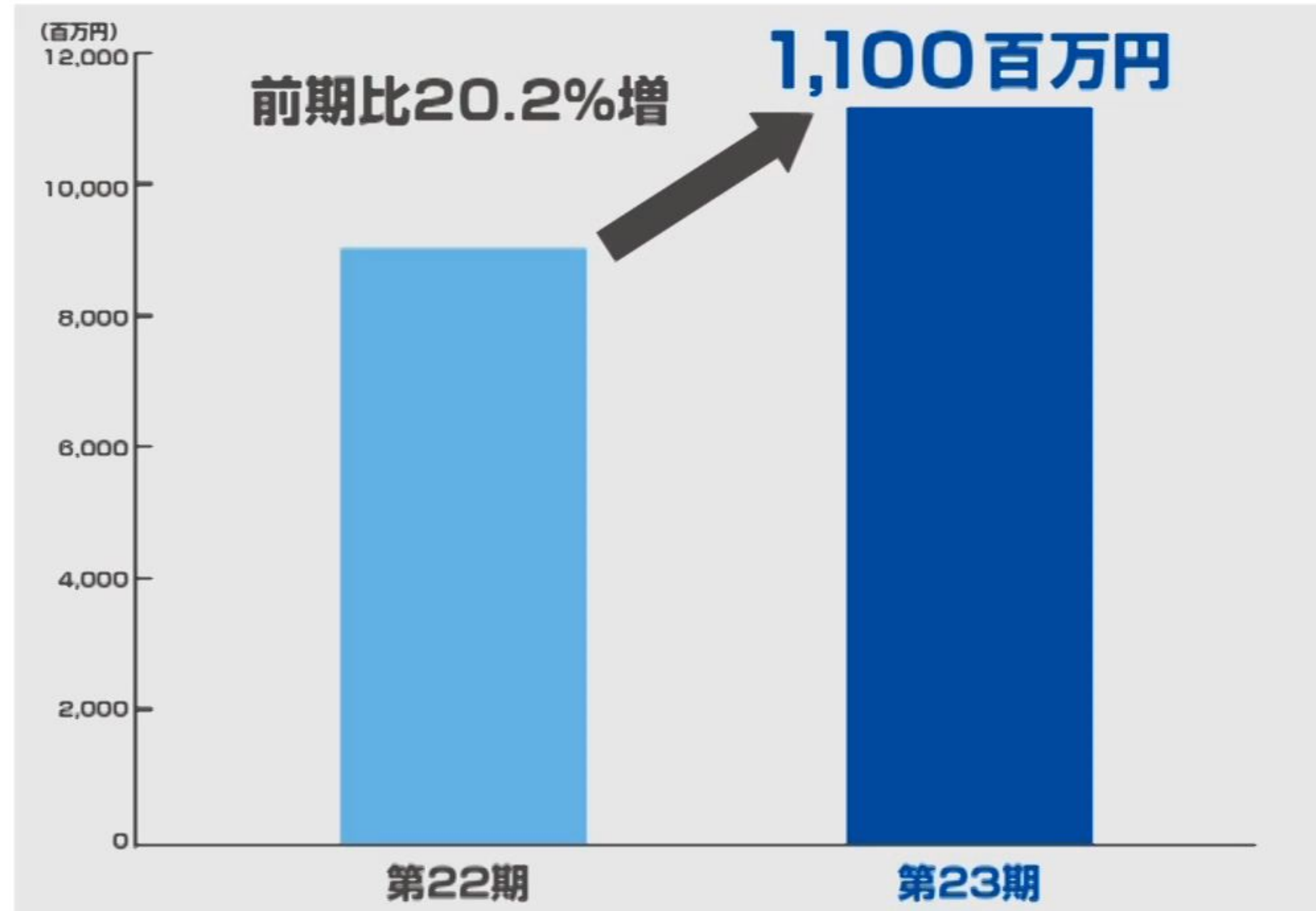
営業成績（連結）

売上高



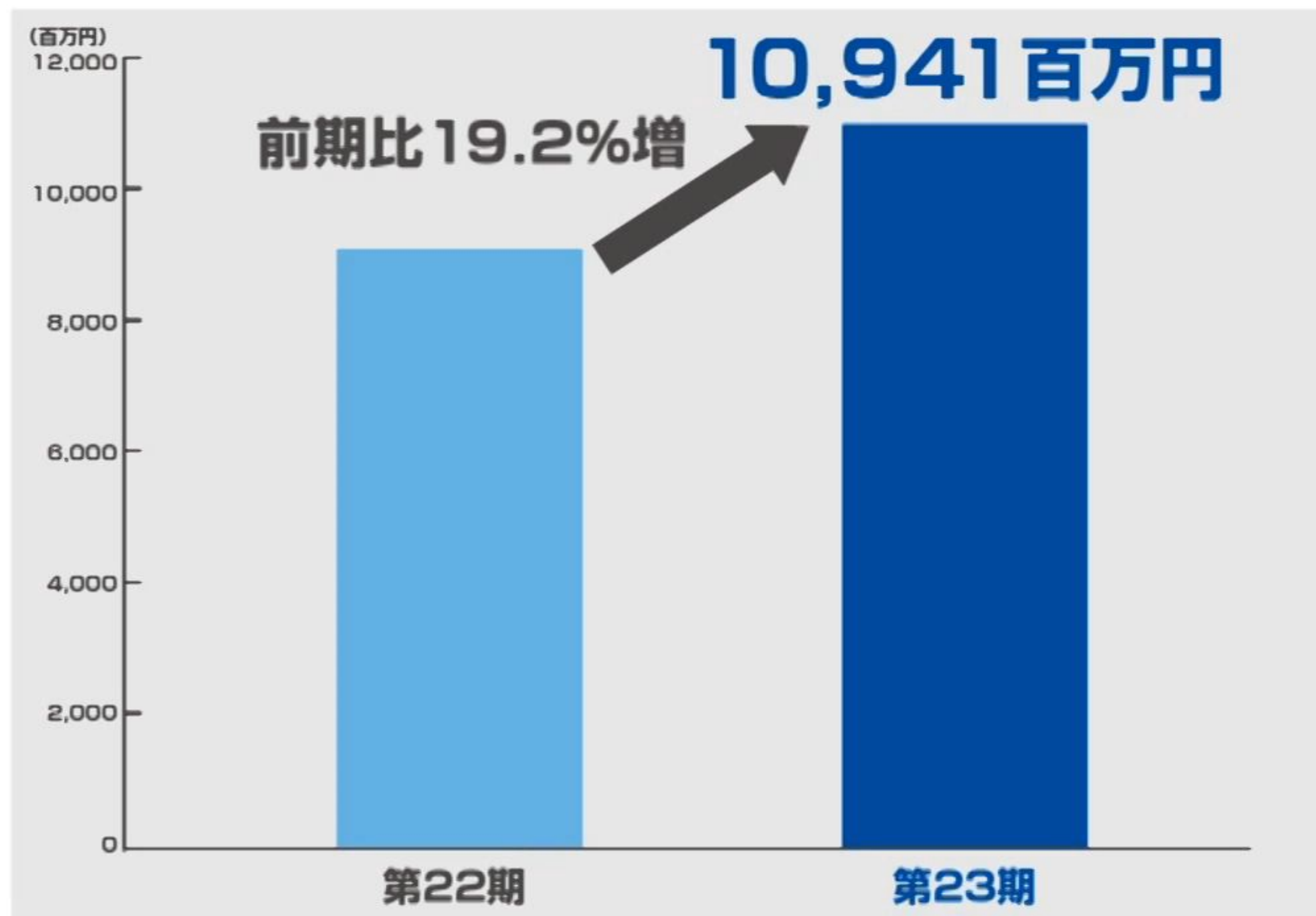
営業成績（連結）

営業利益



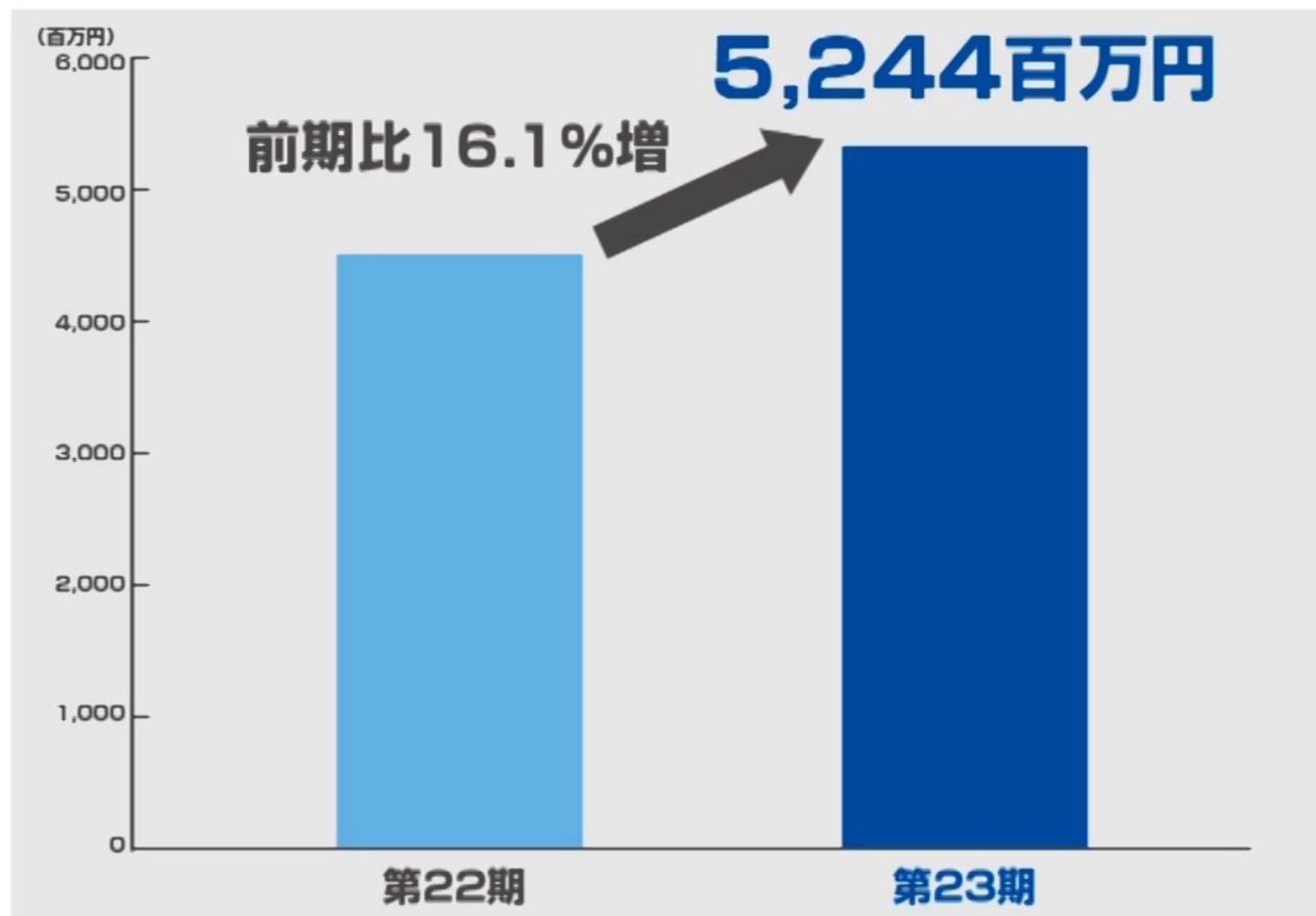
営業成績（連結）

経常利益



営業成績（連結）

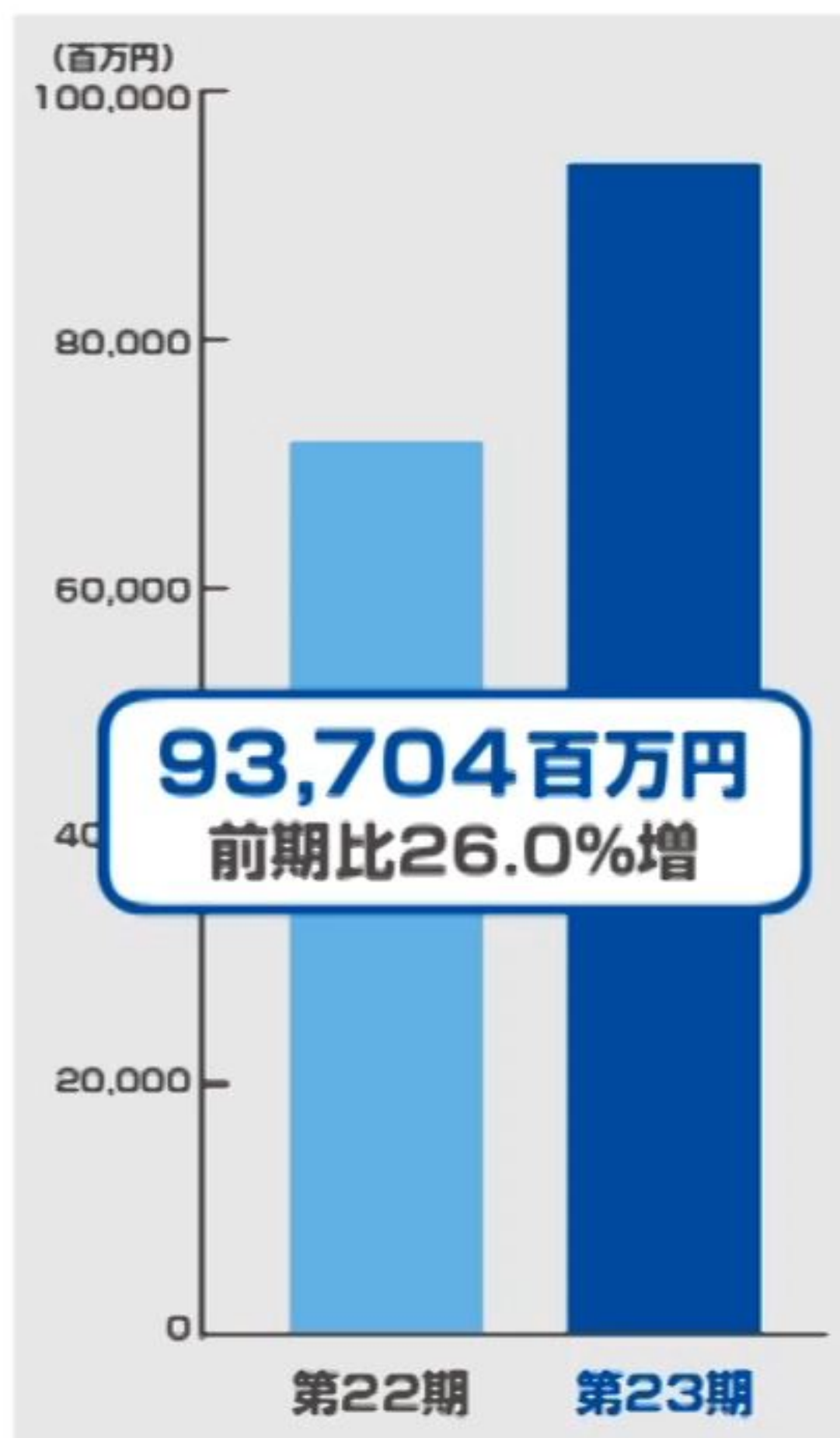
当期純利益





## 営業成績（連結）

### 売上高



### 営業利益



### 経常利益



### 当期純利益



# 事業セグメント別 営業の概況

# WEBインフラ・EC事業

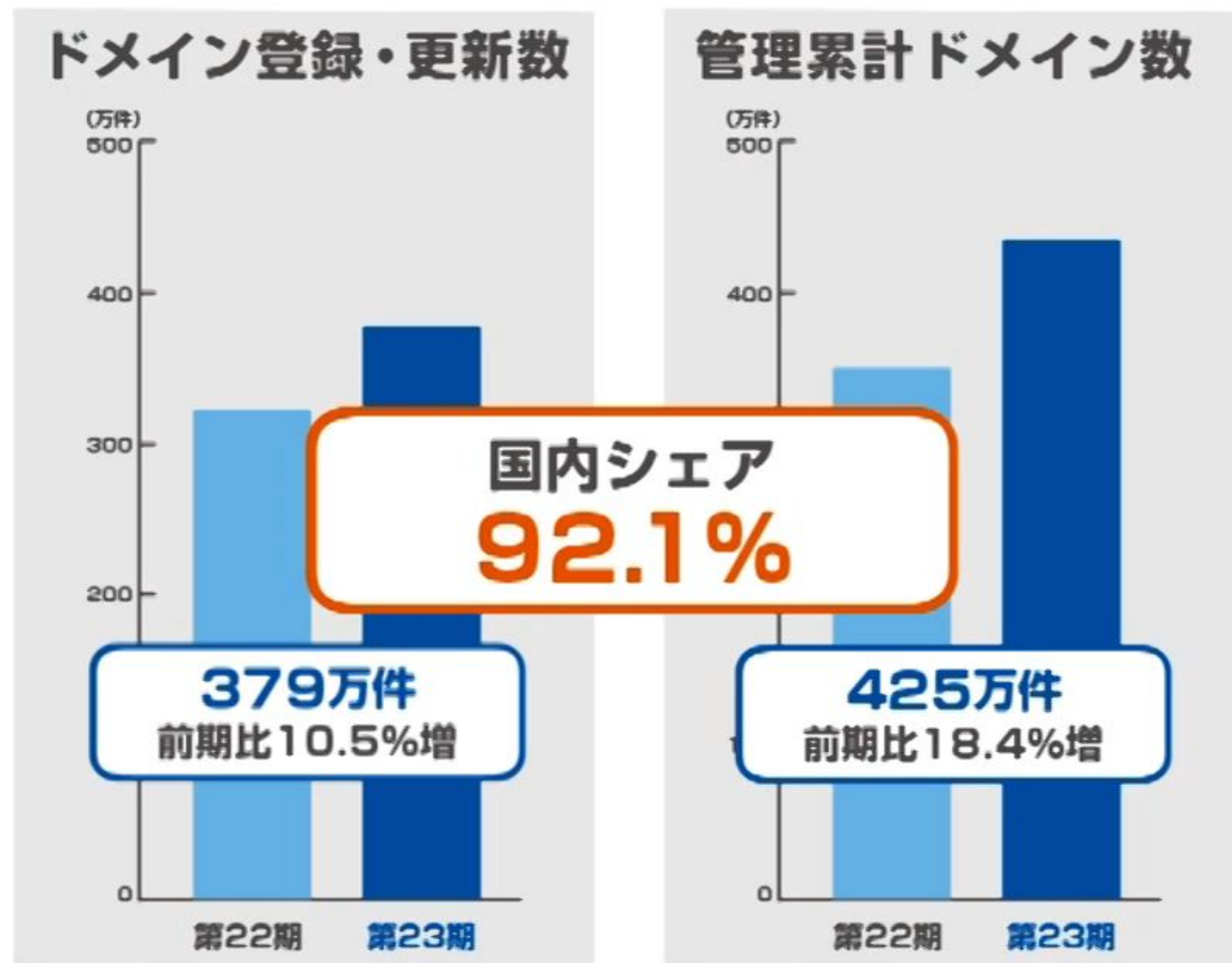
WEBインフラ・EC事業

インターネットビジネスを手掛けるお客様の  
ビジネス基盤となるサービスを提供



## ドメイン取得事業

### 顧客基盤の拡大のため 低価格戦略を継続



レンタルサーバー事業

ニーズの高度化・多様化に対応



多ブランドを展開

GMOクラウド

VS VALUE-SERVER.com

The Valuable Web Hosting powered by VALUE-DOMAIN

GMOクラウド

VS VALUE-SERVER.COM

レンタルサーバー事業

ソーシャルゲームの開発・運営支援のクラウドサービス

ソーシャルアプリ専用クラウドサービス  
**GMOアプリクラウド**

すべてがアプリ専用設計  
400タイトル超の実績

- 1 スペックが濃い
- 2 国内最安値水準

Mobageクラウド  
GMOプラン

Mobage (株) 向けに最適化されたクラウドサービス

GREEクラウド  
powered by GMO

ewo  
ソーシャルゲーム専用クラウドサービス

400タイトル超の差違  
柔軟な運用設計

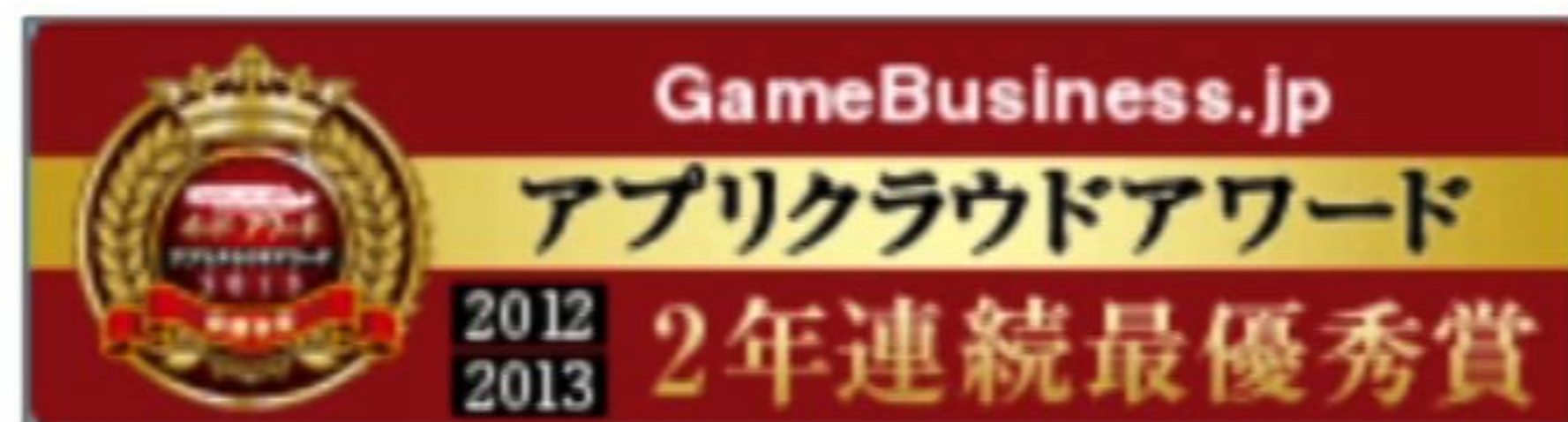
Wopadクラウド  
GMOプラン

Wopad (株) 向けに最適化されたクラウドサービス

ewo powered by GMO  
GREEクラウド

レンタルサーバー事業

ソーシャルゲームの開発・運営支援のクラウドサービス





## EC支援・WEB制作事業

**カラーミーショップ**

料金・プラン サービス内容 プロモーション 運営支援 告知らせ サポート ログイン 新規登録

よくある質問  
お問合せ  
最新サポート  
プロナプラン資料請求  
返金代理店検索

カラーミーショップ・パートナー制度  
マニュアル

**30日間は完全無料**

カラーミーショップにお申込みいただいた後は無料期間が30日間あります。ゆっくりお試しください。

<p><b>ライトプラン</b></p> <p>気軽にネットショップを試してみたい方に最適。</p>	<p><b>スタンダードプラン</b></p> <p><b>人気NO.1!!</b></p> <p>定番価格が揃った人気プラン。</p>	<p><b>ギガプラン</b></p> <p>商品画像たっぷり 機能も満載。ネットショップ経験者も大満足。</p>
--	--	---

**カラーミーショップ**

告知らせ 運営支援 プロモーション サービス内容 料金・プラン サポート ログイン 新規登録

よくある質問  
お問合せ  
最新サポート  
プロナプラン資料請求  
返金代理店検索

カラーミーショップ・パートナー制度  
マニュアル

**30日間は完全無料**

カラーミーショップにお申込みいただいた後は無料期間が30日間あります。ゆっくりお試しください。

**MakeShop**

MakeShopは、東証1部上場グループで国内22,000店舗の安心と信頼の導入実績！

MakeShopとは？ 料金・プラン 機能 運営・顧客 事例紹介 リポート お知らせ

TOPICK 【4月18日】【緊急メンテナンス実施】メインサーバー(東京・ロンドン用サーバー)のメンテナンスにつきまして(2014年3月)

ショップ管理書向け  
管理画面ロデザイン  
同梱資料提供

**20万円相当 繁盛プレゼント!**

キャンペーン期間: 3/27(木)まで

15日間 無料体験

MakeShopの基本3プラン

<p><b>プレミアムショッププラン</b></p> <p>月額10,000円(税込) 月額7,000円</p>	<p><b>ビジネスショッププラン</b></p> <p>月額2,100円(税込)</p>	<p><b>フリーショッププラン</b></p> <p>月額0円</p>
--	---	--------------------------------------

**MakeShop**

MakeShopは、東証1部上場グループで国内22,000店舗の安心と信頼の導入実績！

MakeShopとは？ 料金・プラン 機能 運営・顧客 事例紹介 リポート お知らせ

TOPICK 【4月18日】【緊急メンテナンス実施】メインサーバー(東京・ロンドン用サーバー)のメンテナンスにつきまして(2014年3月)

ショップ管理書向け  
管理画面ロデザイン  
同梱資料提供

**20万円相当 繁盛プレゼント!**

キャンペーン期間: 3/27(木)まで

15日間 無料体験

MakeShopの基本3プラン

<p><b>プレミアムショッププラン</b></p> <p>月額10,000円(税込) 月額7,000円</p>	<p><b>ビジネスショッププラン</b></p> <p>月額2,100円(税込)</p>	<p><b>フリーショッププラン</b></p> <p>月額0円</p>
--	---	--------------------------------------

流通額日本達成  
「流通額日本」  
カート業界  
達成し+

流通額日本達成  
「流通額日本」  
カート業界  
達成し+

EC支援・WEB制作事業

EC市場の拡大

ネットショップ事業者向け  
ASPサービスの機能強化



顧客基盤

セキュリティ事業

SSLサーバー証明書市場のシェアを国内外で拡大

GlobalSign  
GMO INTERNET GROUP

お問い合わせ 03-6728-1551 ログイン

特徴 サービス一覧 お申し込み方法 会社案内 サポート パートナー

もっと信じられるインターネットを

電子証明書サービスはこちら

もっと信じられるインターネットを

SSLサーバ証明書 認証別シェアNo.1

国内唯一のグローバル認証局

安心と信頼のサイトシール  
グローバルサインのSSLサーバ証明書により運営者情報が認証されています。

お申し込みはこちら

お申し込み方法はこちら

資料請求はこちら

お問い合わせはこちら

お見積もり  
更新のご案内

SSLサーバ証明書

**企業認証SSL**  
信頼感アップ。企業の実在性を証明  
年間59,800円～

SSLサーバ証明書

**EV SSL**  
世界標準。緑のアドレスバー  
年間128,000円～

SSLサーバ証明書

**クイック認証SSL**  
人気No.1信頼不要・スピード発行  
年間34,800円～

年間29,800円～

年間158,000円～

年間24,800円～

企業認証SSL

EV SSL

クイック認証SSL

お問い合わせはこちら

セキュリティ事業

SSLサーバー証明書市場のシェアを国内外で拡大

1位 国内SSLサーバー証明書 純増数

グローバルサイン認証サイト



SSL secured  
クリックして確認

GlobalSign by GMO

GlobalSign by GMO



SSL secured  
クリックして確認

GlobalSign by GMO

## 決済事業

顧客基盤（加盟店数）  
流通額（決済処理件数、決済処理金額）の増大

集客支援サービスなどの付加価値を拡充

GMO PAYMENT GATEWAY

GMO PAYMENT GATEWAY

46,108 店が利用中  
(2023年12月現在)

決済サービスは実績で選ぶ。

お申し込みはこちら

PGマルチ決済サービスなら  
スマートフォン対応も万全です

スマートフォン決済対応のため決済処理も多岐にわたる決済手段に対応し、決済処理がスムーズに行われます。

1 スマートフォン決済対応  
2 多様な決済手段に対応

PGマルチ決済サービス

成功事例 高知県米子市「ふるさと納税」導入事例  
全体の4割の方がカードでのご審判でした

クレジットカード決済の  
高い潜在ニーズに驚きました。

「活用していたがより便利にしたい」というニーズがきっかけでした。

導入後、クレジットカード決済の利用率が大幅に向上し、決済処理もスムーズに行われるようになりました。また、決済処理の自動化により、業務効率も向上しました。

決済サービス

決済サービス

決済サービス

決済サービス

鳥取県米子市「ふるさと納税」導入事例

導入事例

## WEBインフラ・EC事業

### 売上高



### 営業利益



### 511万顧客

1位 セキュリティ

1位 決済

1位 EC 支援

1位 サーバー

1位 ドメイン

アクセス

インターネットメディア事業

集客支援サービス

ご利用者



PC



PC

モバイル



モバイル

お客様ウェブサイト



インターネットメディア事業

インターネットメディア  
検索関連事業



GMO TECH

広告代理事業

GMO AD PARTNERS

GMO NIKKO



インターネットメディア・検索関連事業

スマートフォン向けのメディア開発



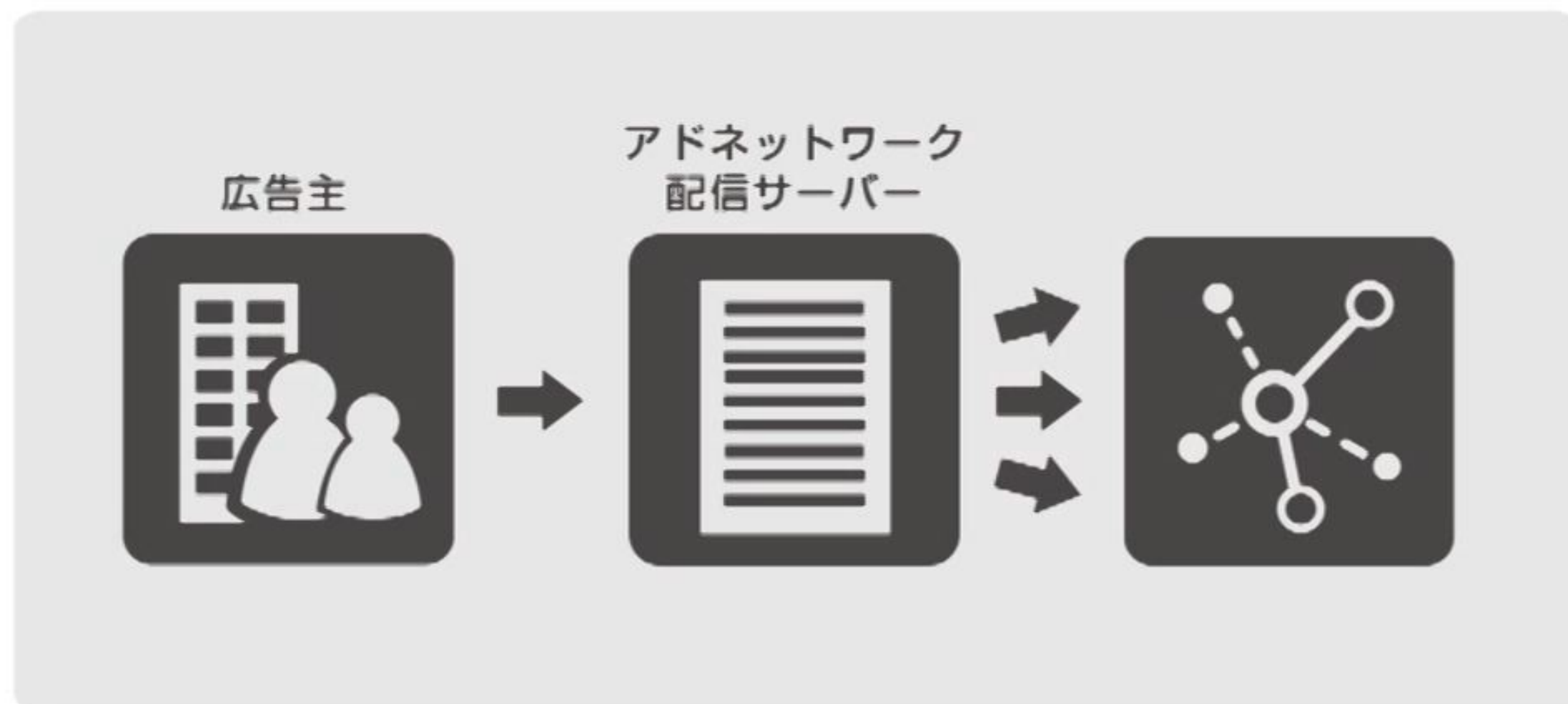
アプリ内コンテンツ課金の本格化



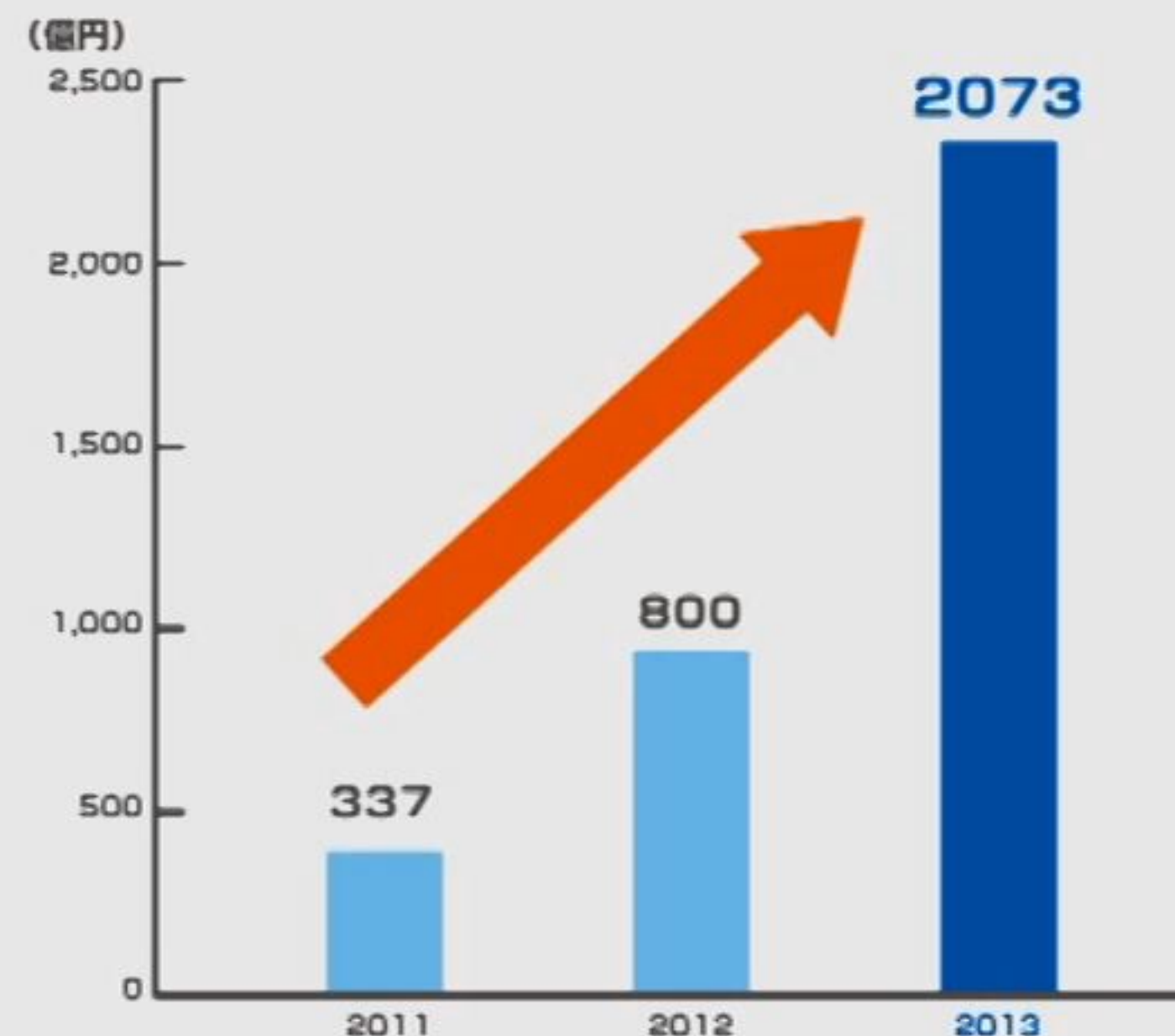
## 広告代理事業

ディスプレイ広告は  
アドネットワーク広告へシフト

モバイル広告は  
スマートフォンへシフト



### スマートフォン広告市場規模推計



## 広告代理事業

リスティング広告



運用型ディスプレイ広告



## インターネットメディア事業

### 売上高



### 営業利益



約 1,782万 視聴者

SEMメディア

ネット広告

リサーチ

インターネット証券事業

顧客基盤（取引口座数・預り資産）および  
取引高の拡大に注力

46.7万口座

1位 FX取引

19.6万口座

4位 株式取引

## 当連結会計年度の取り組み

### 証券口座数

**19.6万口座**  
前年同期比27.6%増

#### GMOクリック証券



### FX取引口座数

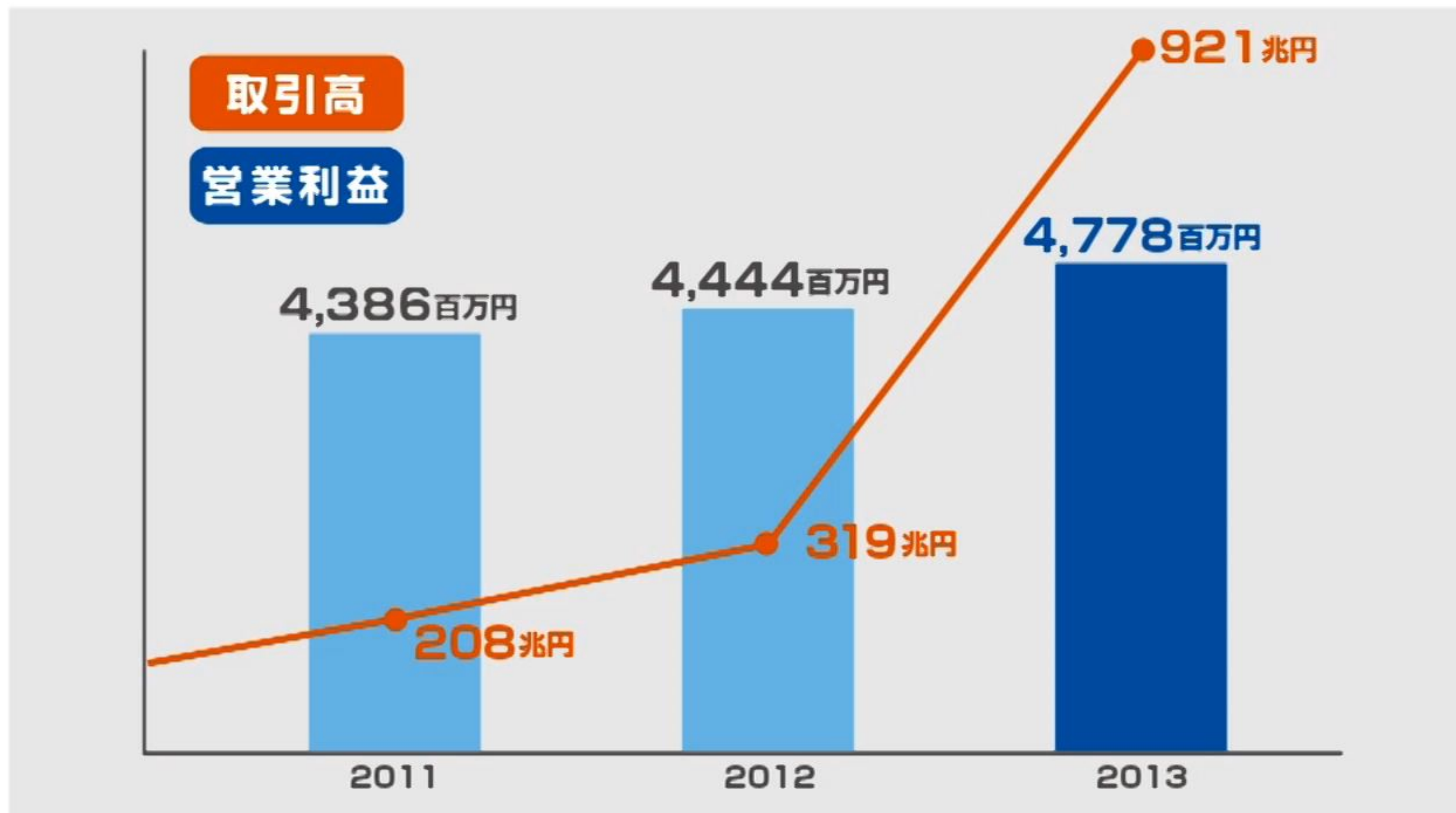
**46.7万口座**  
前年同期比18.0%増

GMOクリック証券：32.3万口座  
FXプライム：14.4万口座

#### FXプライム by GMO




インターネット証券事業




FX年間取引高

GMOクリック証券



DMM.com証券



サイバーエージェントFX



FXCM



Saxo Bank



Alpari



外為オンライン



SBI FXトレード



マネーパートナーズ



SBI証券

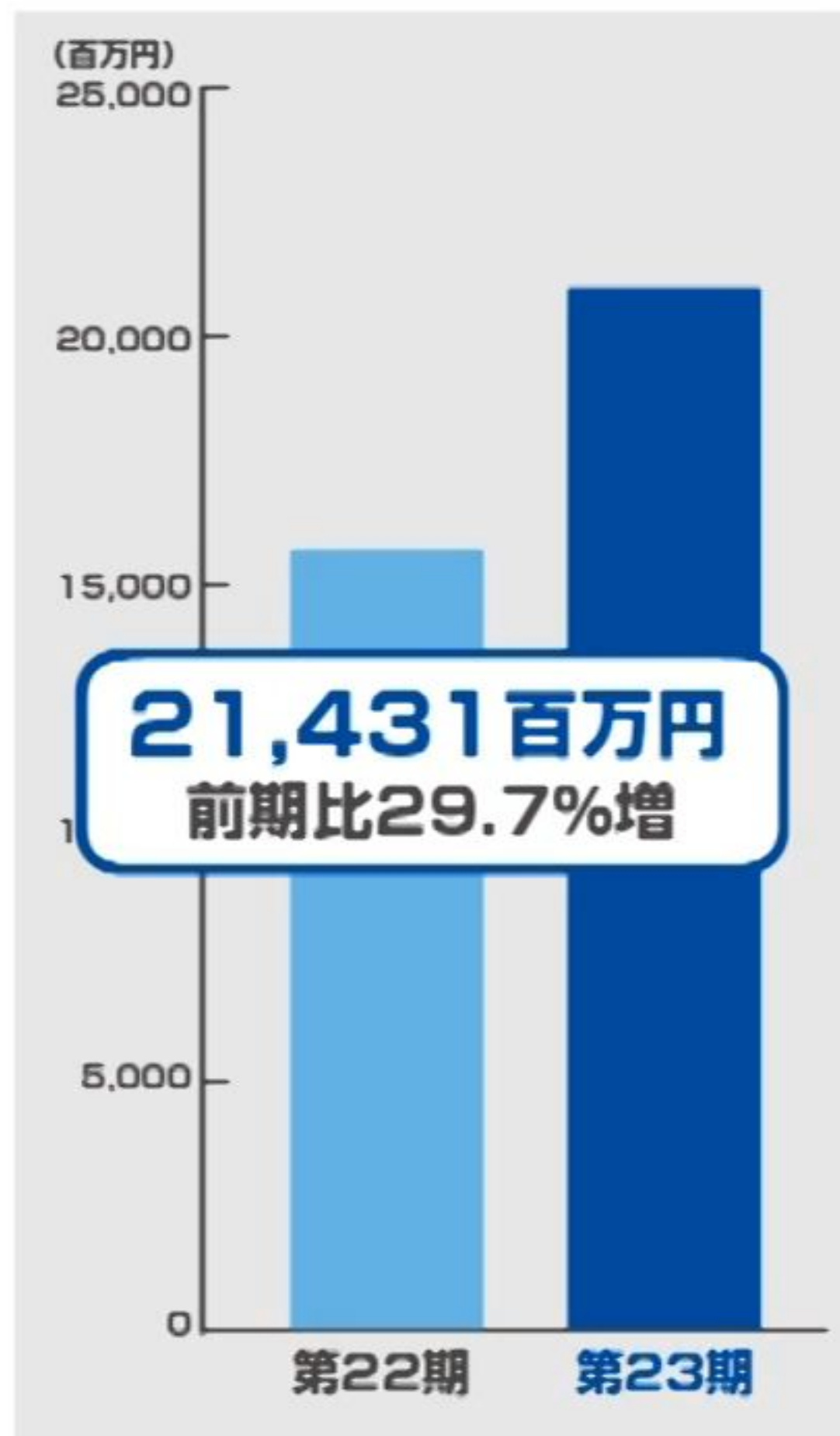


2年連続世界  
1位

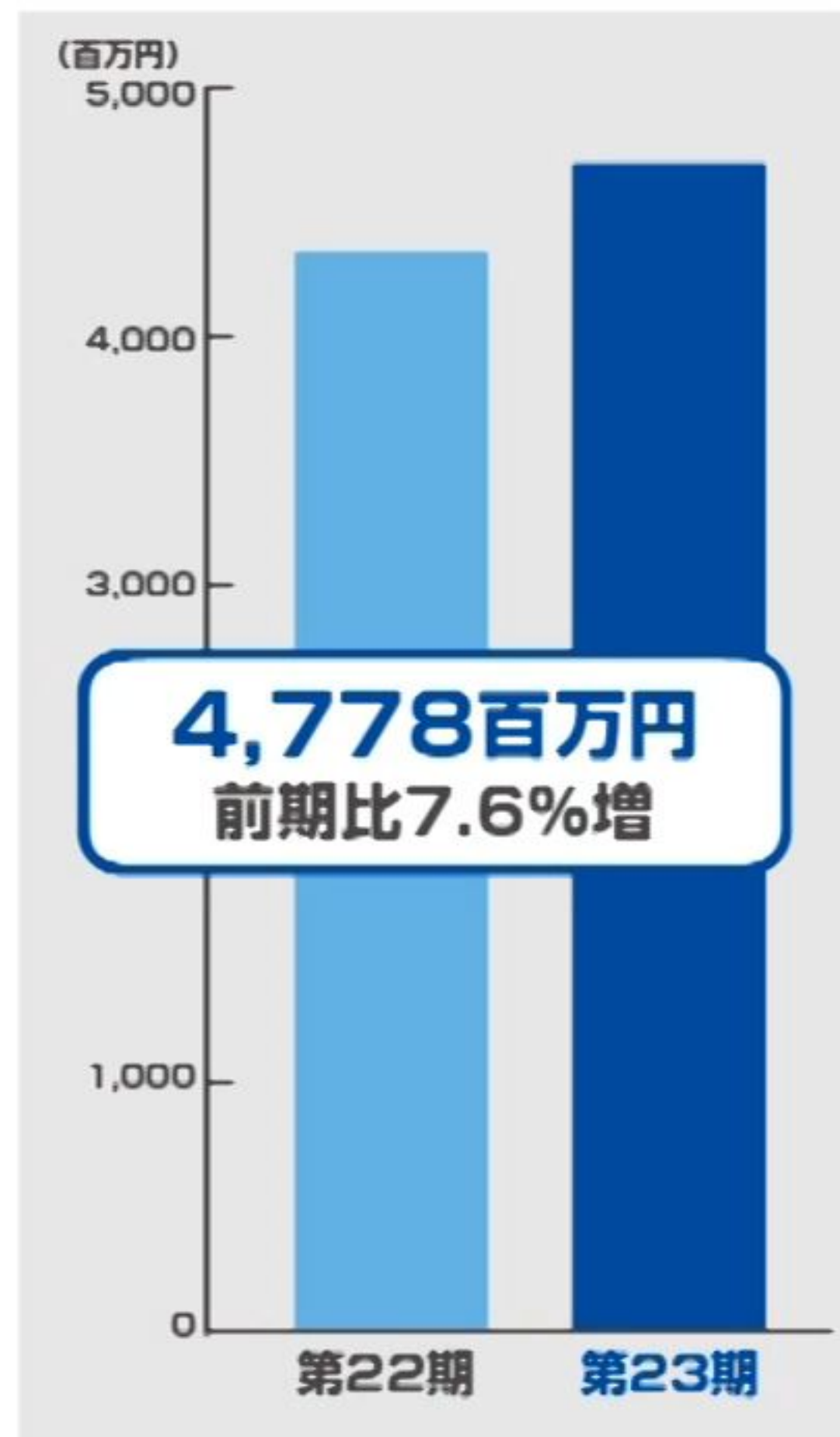


FX年間取引高

売上高



営業利益



46.7万口座

1位 FX取引

19.6万口座

4位 株式取引

ソーシャル・スマートフォン関連事業

急成長しているスマートフォン市場など、  
新しい分野へ取り組む

4,452万会員

5位 クーポン

ソーシャルアプリ

スマートフォン  
ゲームプラットフォーム

スマートフォンゲームプラットフォーム事業

スマートフォン向けのゲームアプリマーケット 『Gゲー』の運営

前連結会計年度にリリースした既存タイトルが売上を牽引

ユーザー数

4,452万人

国内：995万人

海外：3,457万人

(平成25年12月現在)



くまポン事業

共同購入型クーポンサイト『くまポン by GMO』の運営



コスト削減を推進

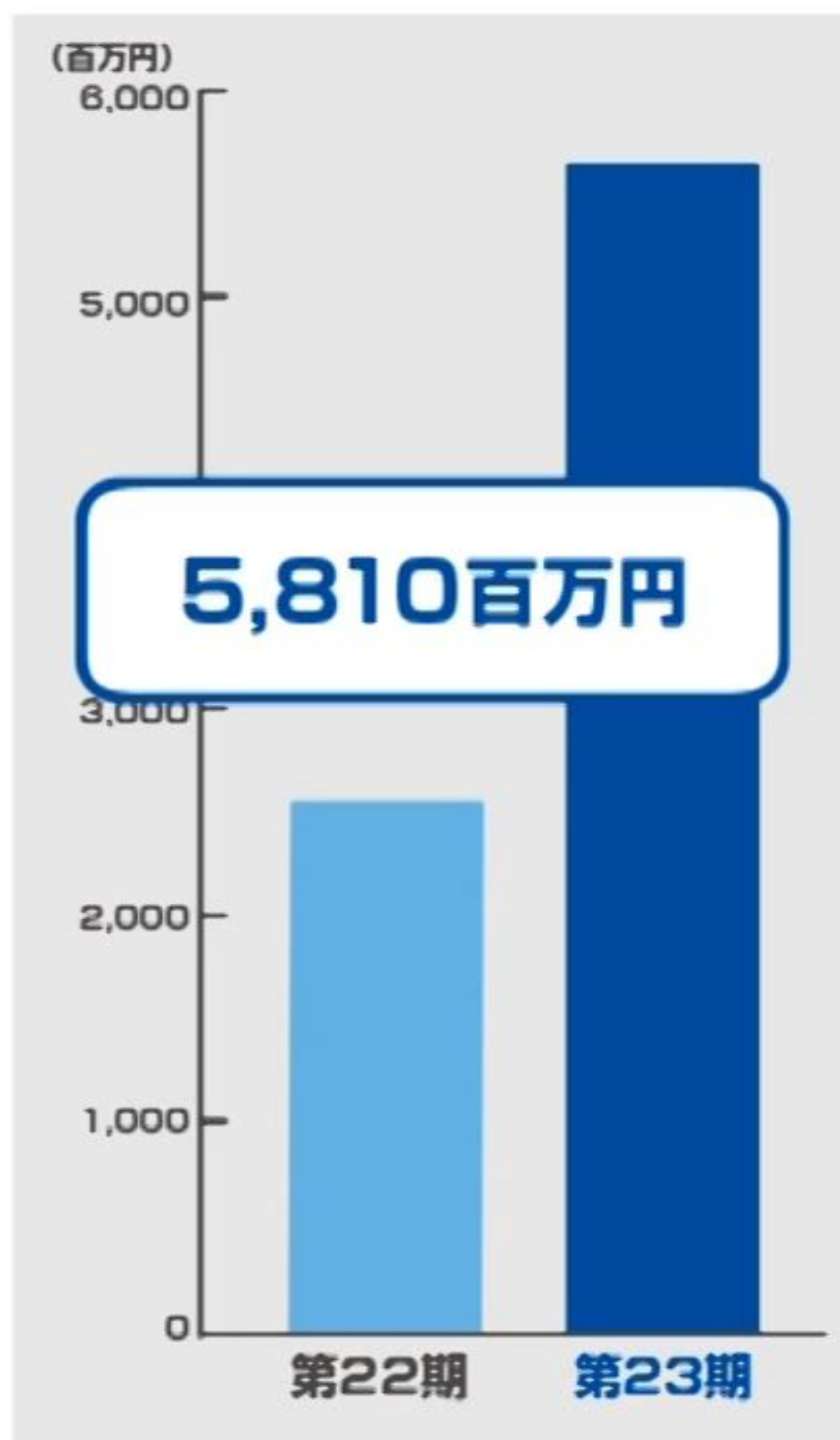


採算性を重視した事業展開

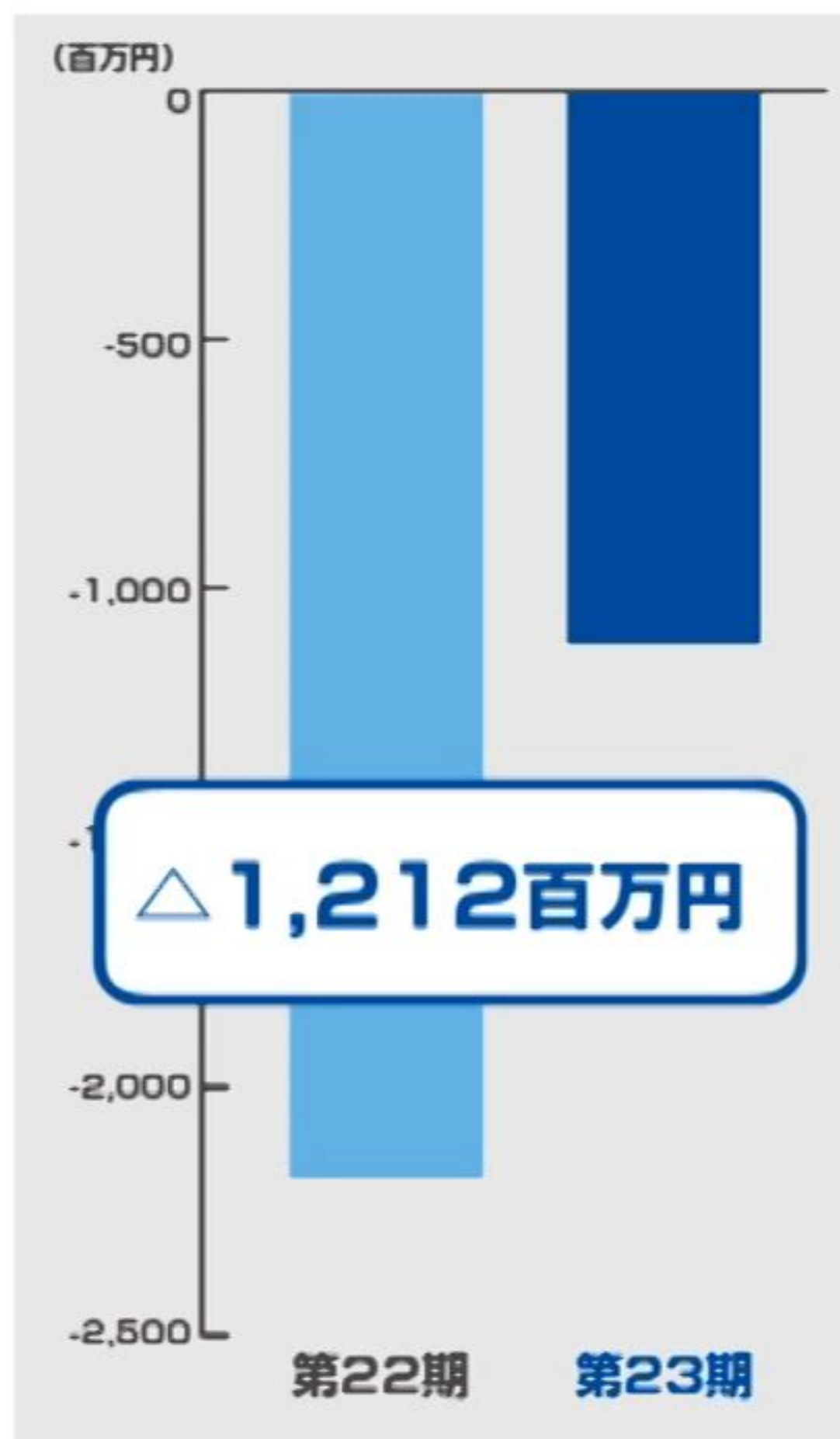


ソーシャル・スマートフォン関連事業

売上高



営業利益



4,452万会員

5位 クーポン

ソーシャルアプリ

スマートフォン  
ゲームプラットフォーム

インキュベーション事業

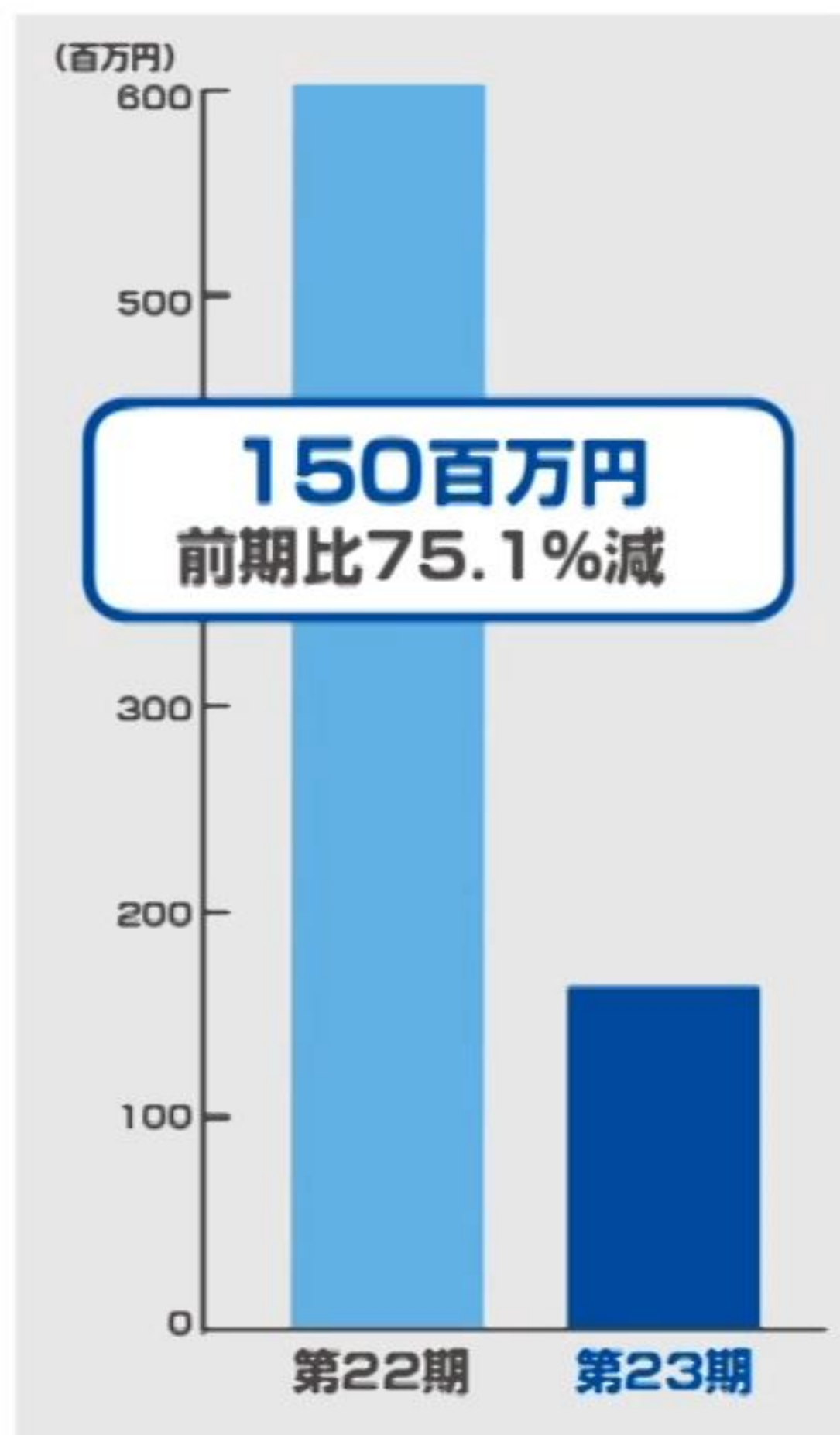
インターネット関連企業への投資  
事業拡大への支援  
企業価値向上支援

**GMO** VENTURE  
PARTNERS

**eWO** ВАРТНЕК?  
ЛЕНТОНЕ

インキュベーション事業

売上高



営業利益



**設備投資の状況**

**資金調達の状況**

**事業の譲渡、吸収分割または新設分割の状況**

**他の会社の事業の譲受の状況**

**他の会社の株式その他の持分  
または新株予約権等の取得または処分の状況**

**吸収合併または吸収分割による  
他の法人等の事業に関する権利義務の承継の状況**



# 対処すべき課題

① グループシナジーの追求

当社と連結子会社75社で企業集団を構成

- 各社が自立的に意思決定
- スピード感をもった事業経営
- グループとして相互にシナジーを創出



経営資源を効率的に運用

① グループシナジーの追求

当社と連結子会社75社で企業集団を構成

- 各グループ経営の効率改善
- 各事業間のシナジーを追求

総合インターネットグループへ

GMO



経営資源を最大限活用

② スマートフォン・多機能型タブレット端末向けサービスの拡充

モバイルインターネットが  
インターネットの領域を拡大



スマートフォン・多機能型タブレット端末に  
最適化された製品、サービスを提供すること

② スマートフォン・多機能型タブレット端末向けサービスの拡充

顧客ニーズを捉えた製品・サービスを提供

- 開発体制を内製化
- 新技術に関する知見・動向を蓄積



「日本を代表する総合インターネットグループ」  
としての強みを拡大

③ グローバル展開

セキュリティ事業などが本格的な海外展開

「総合インターネットグループ」  
としての地位を確立

③ グローバル展開

海外市場においても  
「総合インターネットグループ」  
としての地位を確立

WEBインフラ・EC事業

インターネット証券事業

ソーシャル・スマートフォン関連事業



グループ一体として海外展開を本格化

④ 技術力の源泉である人財の強化

インターネット関連技術は、進歩が著しく競争の激しい分野



技術優位性・先見的成本優位性のある  
サービスを継続的に創り出す

技術者を尊重する制度作り

技術者の採用・育成



**GMO**

**すべての人にインターネット**

# 会社の状況等

# 連結計算書類および計算書類

# 連結貸借対照表

GMO INTERNET

単位:百万円

資産の部		負債の部	
流動資産	407,848	流動負債	375,862
現金及び預金	45,718	固定負債	15,567
		特別法上の準備金	1,449
		<b>負債合計</b>	<b>392,878</b>
		純資産の部	
固定資産	21,914	株主資本	24,600
有形固定資産	8,491	資本金	100
無形固定資産	8,327	資本剰余金	8,736
投資 その他の資産	5,095	利益剰余金	15,765
		自己株式	△0
		その他の包括利益累計額	388
		新株予約権	19
		少数株主持分	11,875
		<b>純資産合計</b>	<b>36,884</b>
<b>資産合計</b>	<b>429,762</b>	<b>負債純資産合計</b>	<b>429,762</b>

単位:百万円

資産の部		負債の部	
流動資産	407,848	流動負債	375,862
現金及び預金	45,718	固定負債	15,567
			449
<b>現金及び預金</b>		<b>117億63百万円 増</b>	878
<b>証券業における預託金</b>		<b>736億39百万円 増</b>	
<b>証券業における信用取引資産</b>		<b>553億46百万円 増</b>	600
<b>証券業における短期差入保証金</b>		<b>48億67百万円 増</b>	100
<b>証券業における支払差金勘定</b>		<b>43億96百万円 増</b>	736
<b>証券業における諸資産 合計</b>		<b>1382億48百万円 増</b>	765
			△0
		その他の包括利益累計額	388
<b>現金及び預金</b>	<b>429,762</b>	<b>1538億02百万円 増</b>	19
		少数株主持分	11,875
		純資産合計	36,884
資産合計	429,762	負債純資産合計	429,762

単位:百万円

資産の部		負債の部	
流動資産	407,848	流動負債	375,862
現金及び預金	45,718	固定負債	15,567
			1,449
			878
			600
			100
			736
			765
			△0
			388
			19
			11,875
			36,884
資産合計	429,762	負債純資産合計	429,762

証券業における預り金	168億82百万円	増
証券業における信用取引負債	464億32百万円	増
証券業における受入保証金	702億32百万円	増
証券業における受取差金勘定	21億87百万円	増
<b>証券業における諸負債 合計</b>	<b>1357億33百万円</b>	<b>増</b>

<b>負債合計</b>	<b>392,878</b>	<b>1473億36百万円 増</b>
-------------	----------------	---------------------

# 連結貸借対照表

単位:百万円

資産の部		負債の部	
流動資産	407,848	流動負債	375,862
現金及び預金	45,718	固定負債	15,567
		特別法上の準備金	1,449
		負債合計	392,878
		純資産の部	
<b>利益剰余金</b>	<b>11,765</b>	<b>32億56百万円 増</b>	600
少数株主持分	11,875	25億51百万円 増	36
<b>純資産合計</b>	<b>36,884</b>	<b>64億65百万円 増</b>	65
		自己株式	△0
		その他の包括利益累計額	388
		新株予約権	19
		少数株主持分	11,875
		純資産合計	36,884
資産合計	429,762	負債純資産合計	429,762

売上高	937億04百万円
営業利益	110億00百万円
経常利益	109億41百万円
特別利益	9億05百万円
特別損失	14億86百万円
税金等調整前当期純利益	103億60百万円
当期純利益	52億44百万円



## 掲載ページ

株主資本等変動計算書（連結）

…P54

貸借対照表（単体）

…P55

損益計算書（単体）

…P57

株主資本等変動計算書（単体）

…P58

連結注記表および個別注記表

…当社ウェブサイト(<http://www.gmo.jp>)に掲載

# GMO

## 第23期 定時株主総会

平成26年3月23日

GMOインターネット株式会社