

2005年度通期決算説明会補足資料

2006年2月14日
(東証一部 9449)
GMOインターネット株式会社

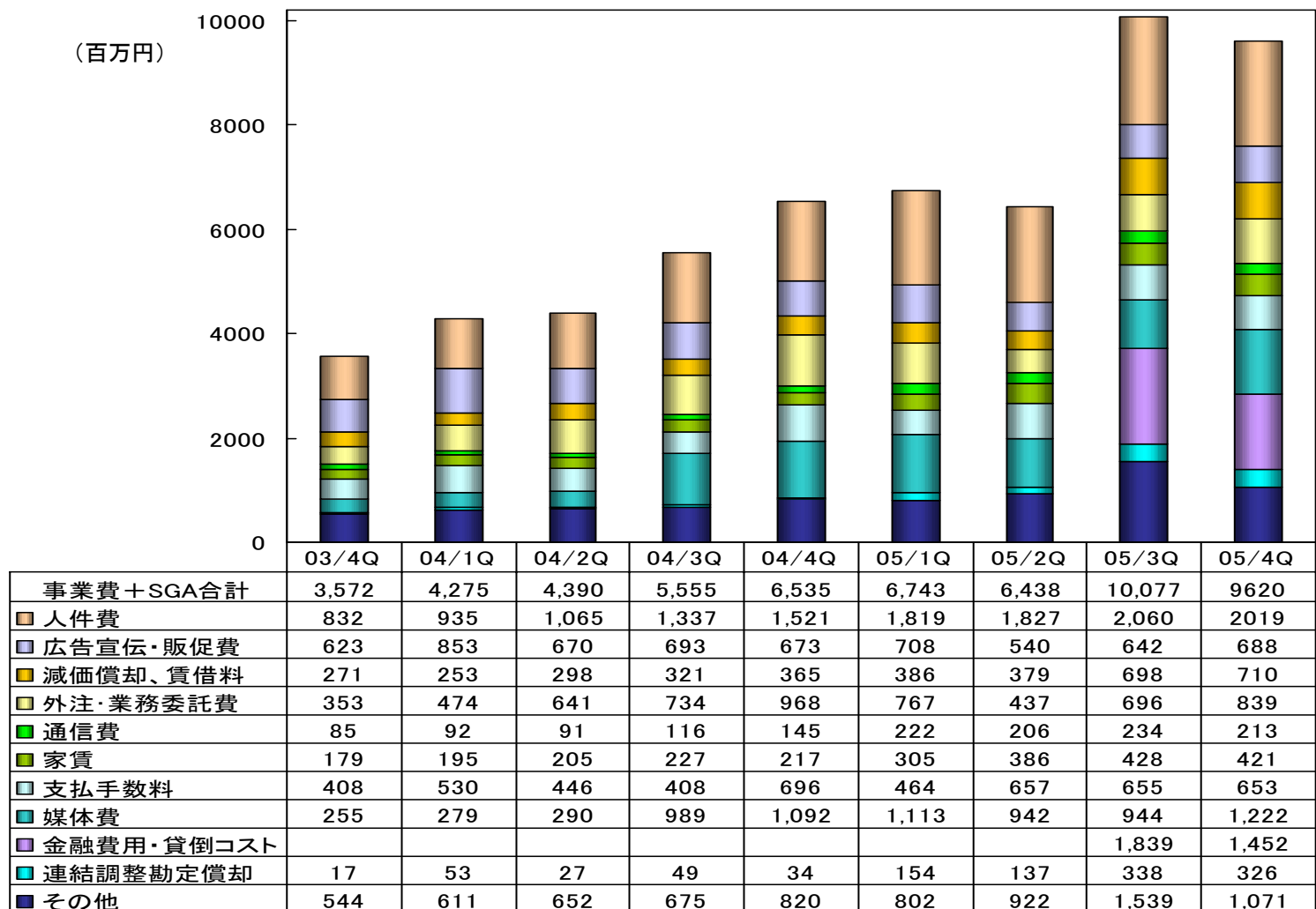
2005年度通期決算 連結の範囲

事業セグメント	2005年度第3四半期		2005年度第4四半期		備考
	会社名	議決権比率(%)	会社名	議決権比率(%)	
インターネット活用支援事業 (ネットインフラ事業)	GMOインターネット(株)	親会社	GMOインターネット(株)	親会社	
	GMOホスティングアンドセキュリティ(株)	69.2	GMOホスティングアンドセキュリティ(株)	64.2	
	GMOコミュニケーションズ(株)	100.0	GMO総合研究所(株)	100.0	
	GMO総合研究所(株)	100.0	日本ジオトラスト(株)	(97.1)	
	日本ジオトラスト(株)	(97.0)	グランスフィア(株)	92.5	
	グランスフィア(株)	92.5	WEBKEEPERS, INC. (米国)	(70.0)	
	WEBKEEPERS, INC. (米国)	(70.0)	インターネットナンバー(株)	69.6	
	インターネットナンバー(株)	69.6	(株) paperboy & co.	50.2	
	(株) paperboy & co.	50.2	GMOペイメントゲートウェイ(株)	52.8	
	(株)テレコムオンライン	100.0	(株)アット・ワイエムシー	(100.0)	
	GMOペイメントゲートウェイ(株)	52.8	(株)ペイメント・ワン	100.0	
	(株)アット・ワイエムシー	(100.0)	GMOブログ(株)	100.0	
	(株)ペイメント・ワン	100.0	ソリス(株)	100.0	1月1日合併
ソリス(株)	100.0	GMOコミュニケーション(株)	100.0	1月1日合併	
GMOブログ(株)	100.0	(株)テレコムオンライン	100.0	1月1日合併	
インターネット集客支援事業 (メディア事業)	(株)まぐクリック	43.2	(株)まぐクリック	43.2	
	GMOリサーチ(株)	81.0	GMOリサーチ(株)	81.0	
	GMOメディア(株)	81.6	GMOメディア(株)	81.6	
	(株)ネットクルー(韓国)	(100.0)	(株)ネットクルー(韓国)	(100.0)	
	GMOサンプランニング(株)	(67.0)	GMOサンプランニング(株)	(67.0)	
	(株)ティーカップ・コミュニケーション	51.0	(株)ティーカップ・コミュニケーション	51.0	
	JWord(株)	62.7	JWord(株)	62.7	
	(株)ネットクルー・ジャパン	100.0	(株)ネットクルー・ジャパン	100.0	
	GMOアフェリエイト(株)	51.0	GMOアフェリエイト(株)	51.0	
GMOインターテインメント(株)	100.0%	GMOインターテインメント(株)	100.0%		
インターネット金融事業 (ネット金融事業)	オリエント信販(株)	94.7%	オリエント信販(株)	98.3%	

事業別の状況 売上サマリー

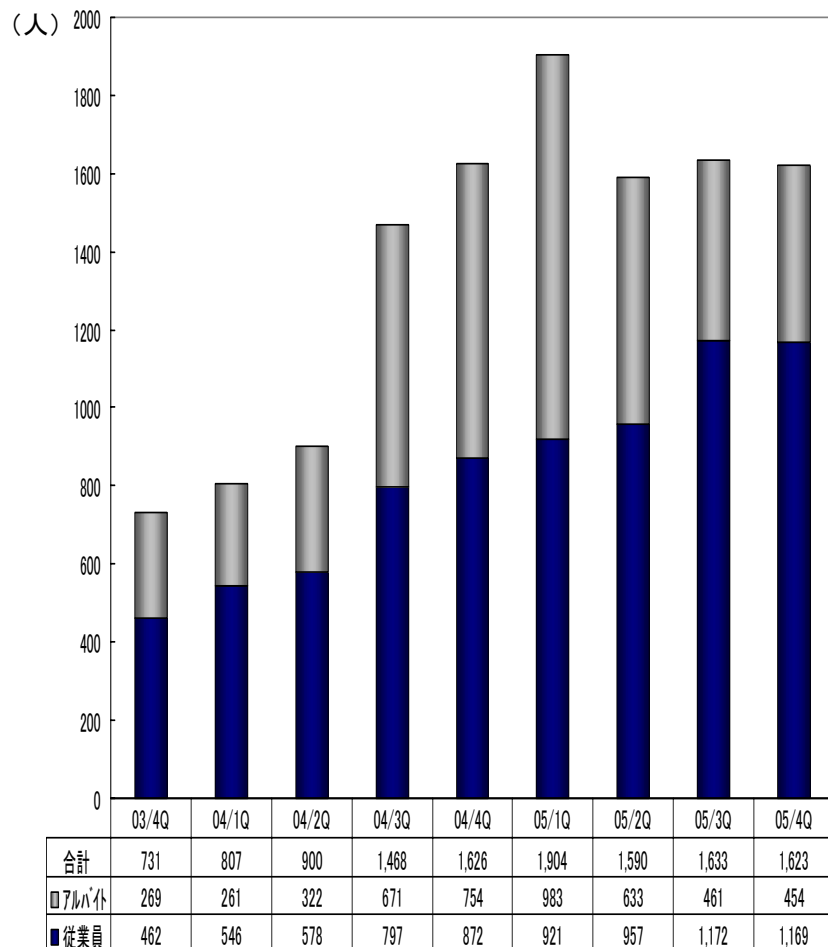
事業	2004/4Q	2005/1Q	2005/2Q	2005/3Q	2005/4Q	(百万円)
インターネット活用支援事業(ネットインフラ事業)						
アクセス	713	751	716	696	655	
ドメイン取得	312	399	380	367	396	
レンタルサーバー	1,590	1,649	1,763	1,795	1,819	
ホームページ作成支援	545	360	221	190	231	
セキュリティ	41	57	68	70	67	
決済	279	288	303	432	371	
法人向け通信関連	956	1,020	377	202	209	
JWord	セグメント変更 355	-	-	-	-	
その他	60	39	20	55	76	
セグメント合計	4,856	4,566	3,851	3,809	3,827	
インターネット集客支援(メディア事業)						
インターネットメディア構築	916	630	447	492	474	
インターネット広告販売	2,003	1,944	1,587	1,581	1,946	
JWord	121	698	834	783	712	
オンラインゲーム	82	180	210	199	184	
その他	36	34	19	37	74	
セグメント内部取引消去	(370)	(336)	(237)	(236)	(257)	
セグメント売上合計	2,789	3,151	2,861	2,857	3,135	
インターネット金融(ネット金融事業)						
パーソナルファイナンス	-	-	-	4,759	4,629	
セグメント間取引消去	-109	-60	-66	-16	-86	
連結売上高	7,536	7,657	6,646	11,409	11,506	

費用と費用構成の推移（連結）



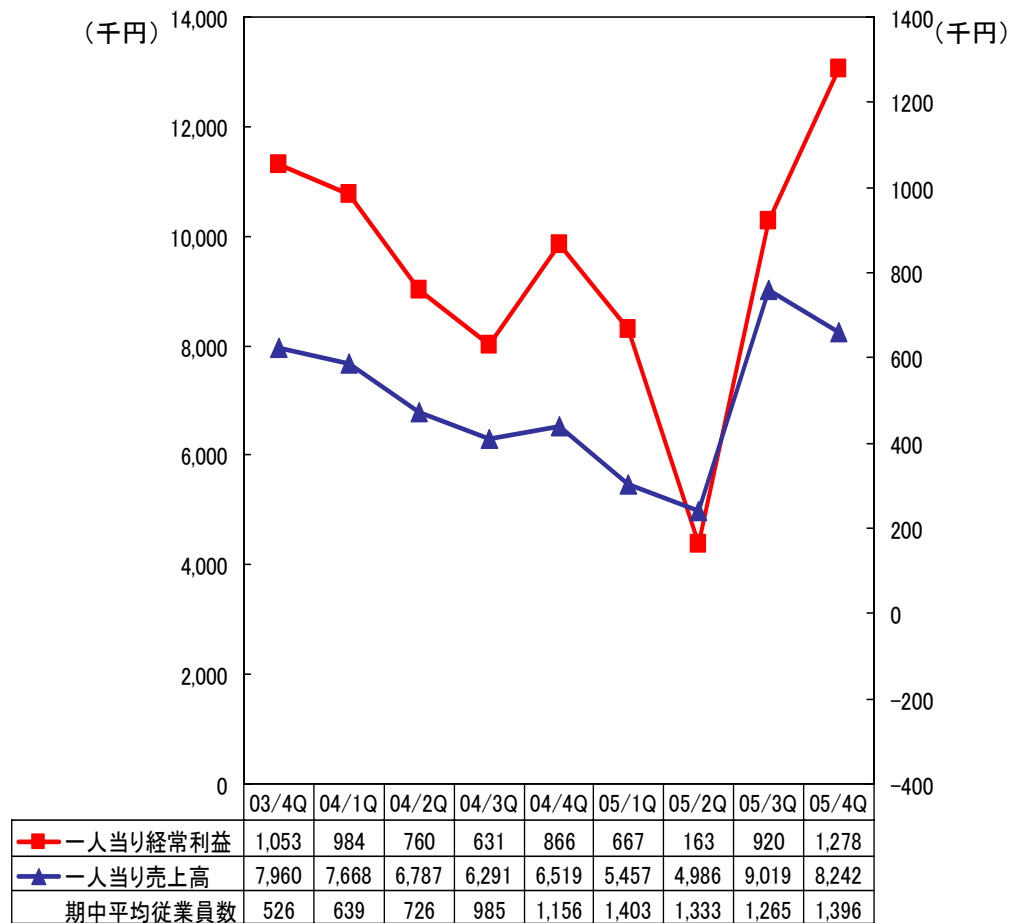
従業員数、従業員1人当り売上高・経常利益（連結）

＜従業員数等推移＞



※人数はそれぞれ各期末時点での人数となっております。

＜従業員1人当り売上高、経常利益推移＞



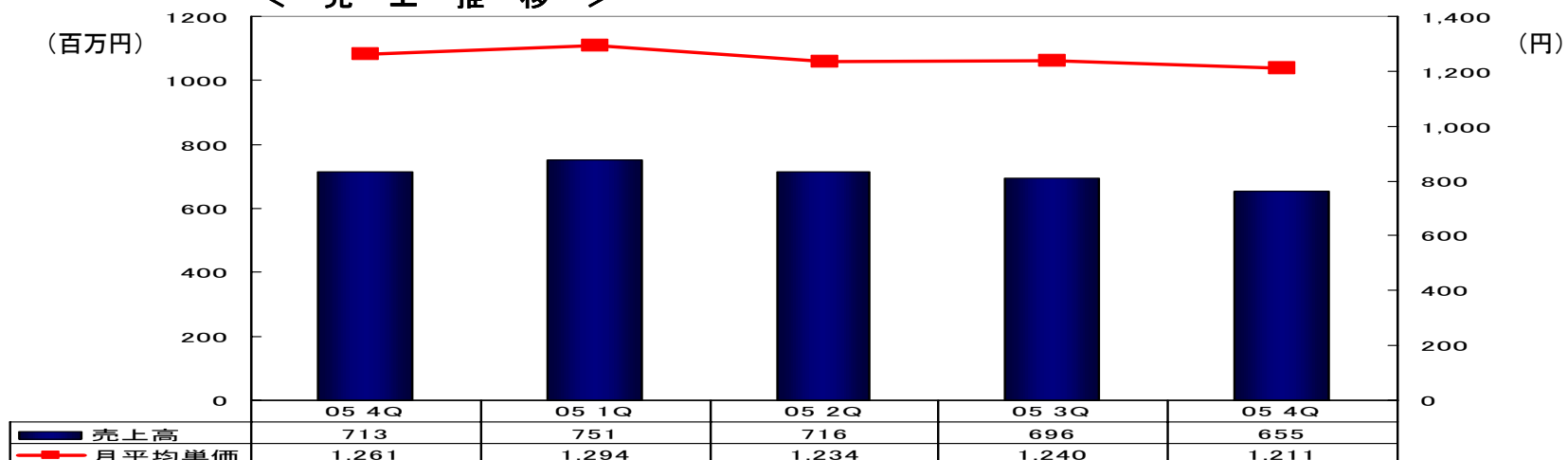
※期中平均従業員数は社員を1人、アルバイトを0.5人で算出しております。

【 第 2 部 】

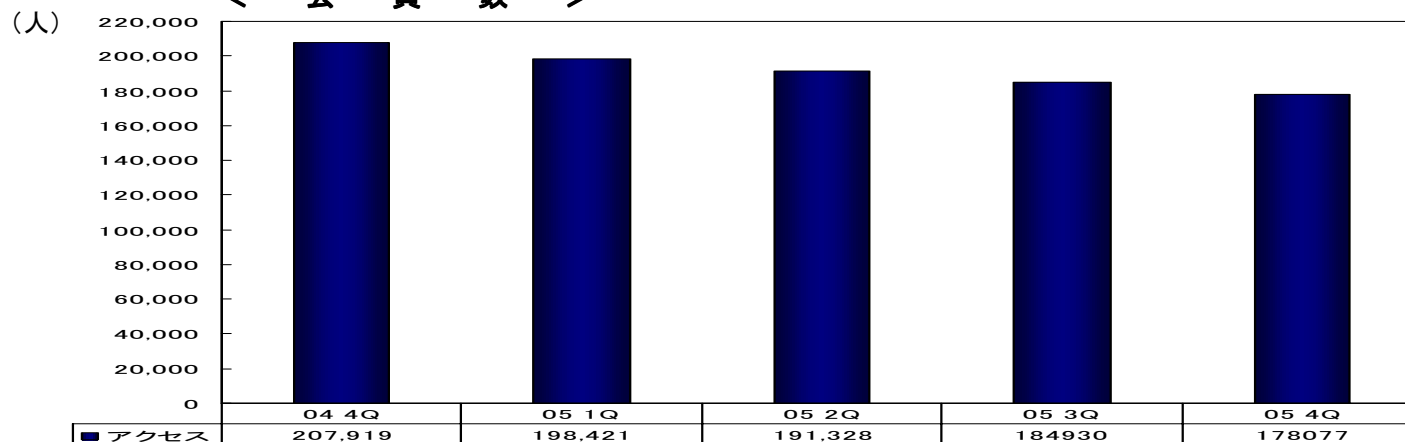
インターネット活用支援事業 (ネットインフラ事業)

ア ク セ ス 事 業

< 売上推移 >

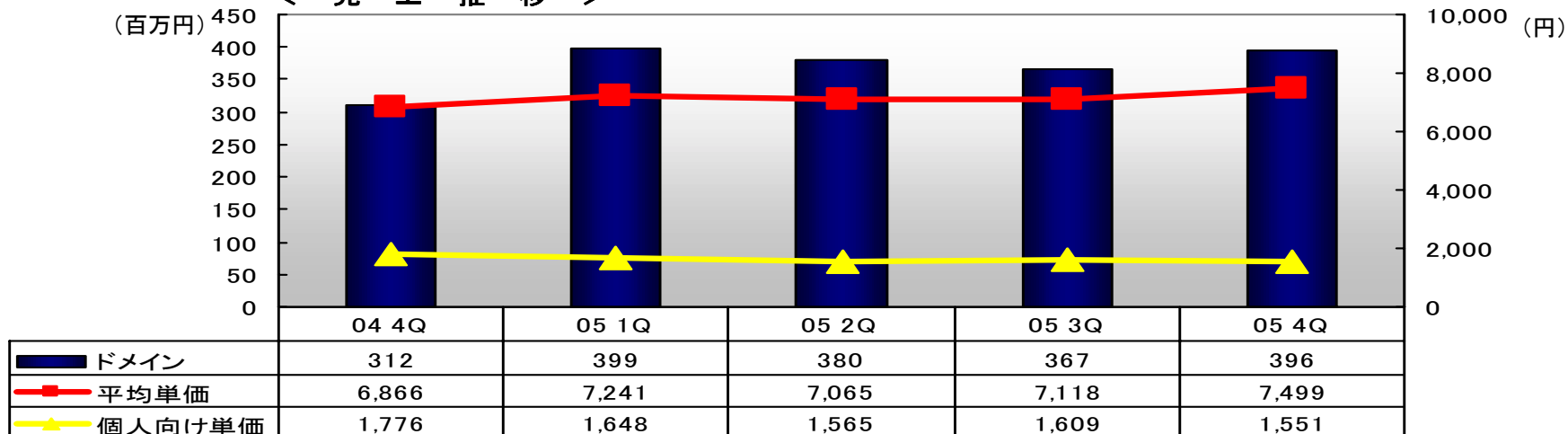


< 会員数 >

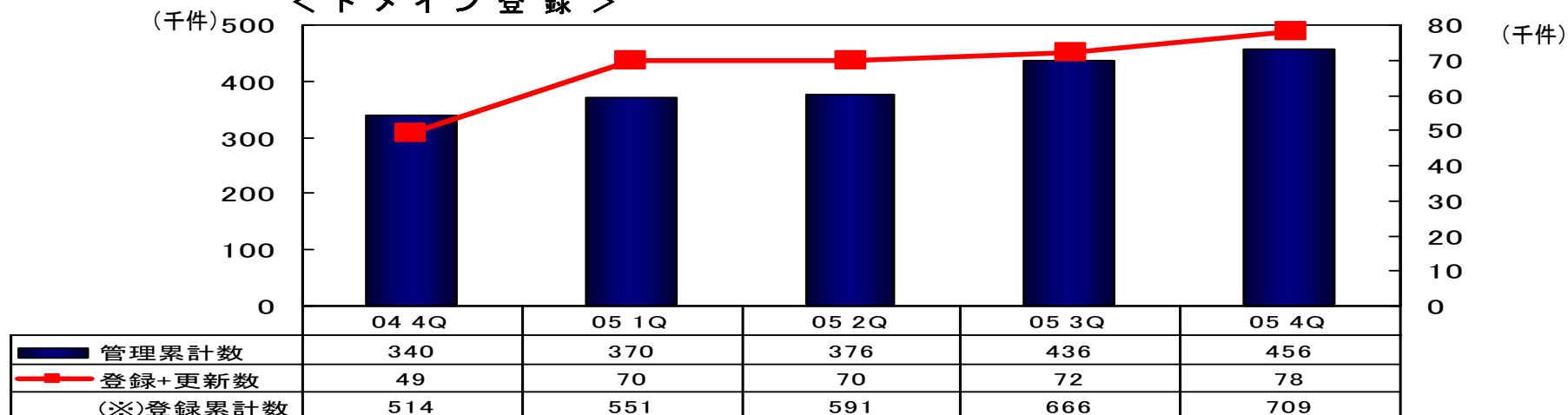


ドメイン取得事業

< 売上推移 >



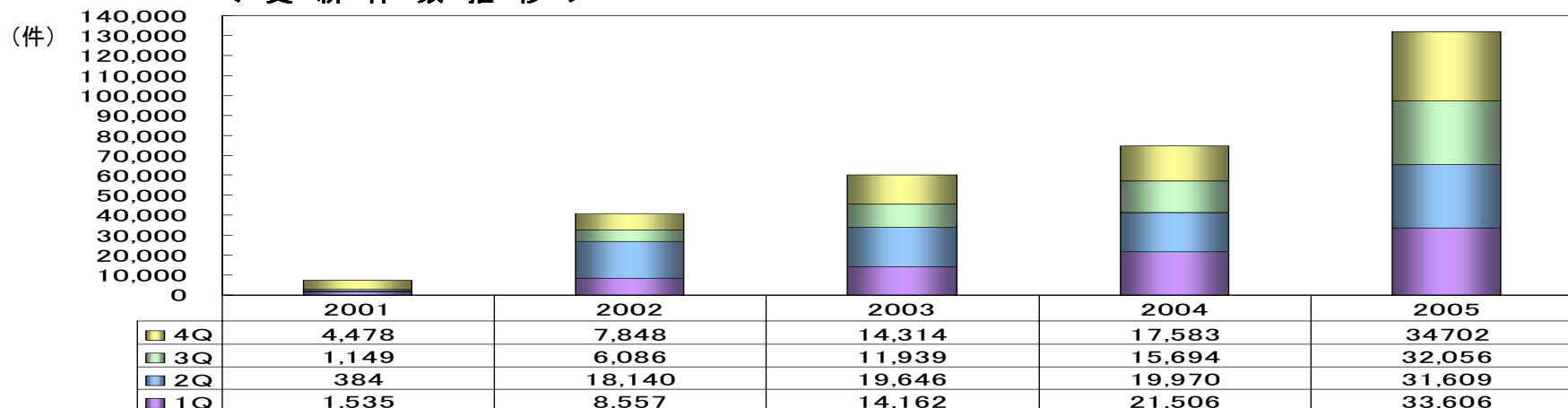
< ドメイン登録 >



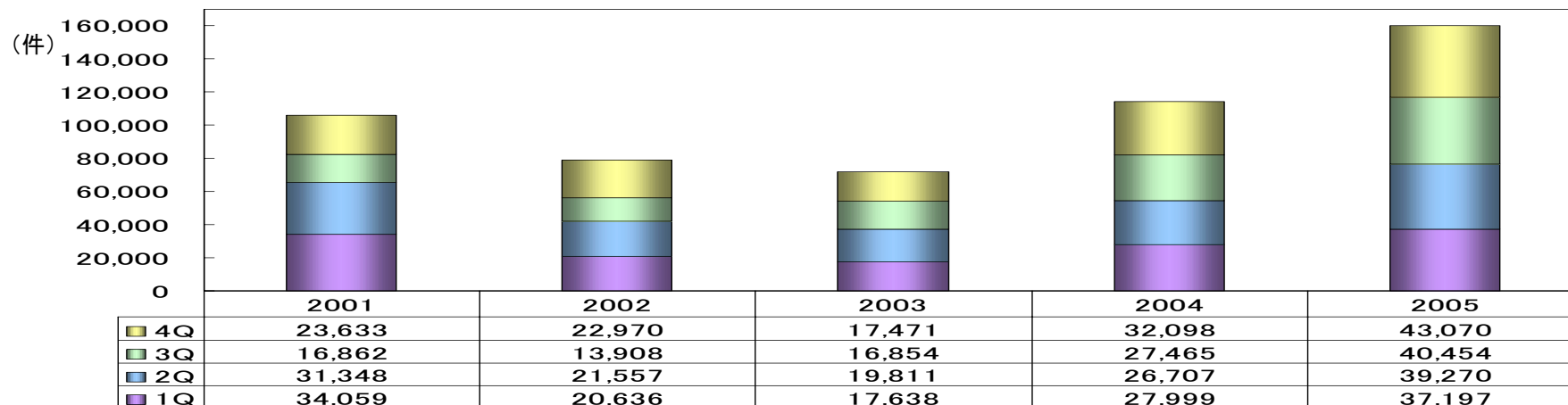
注)管理累計数とは、有効なドメインの登録数の意。

ドメイン新規・更新数推移

< 更新件数推移 >



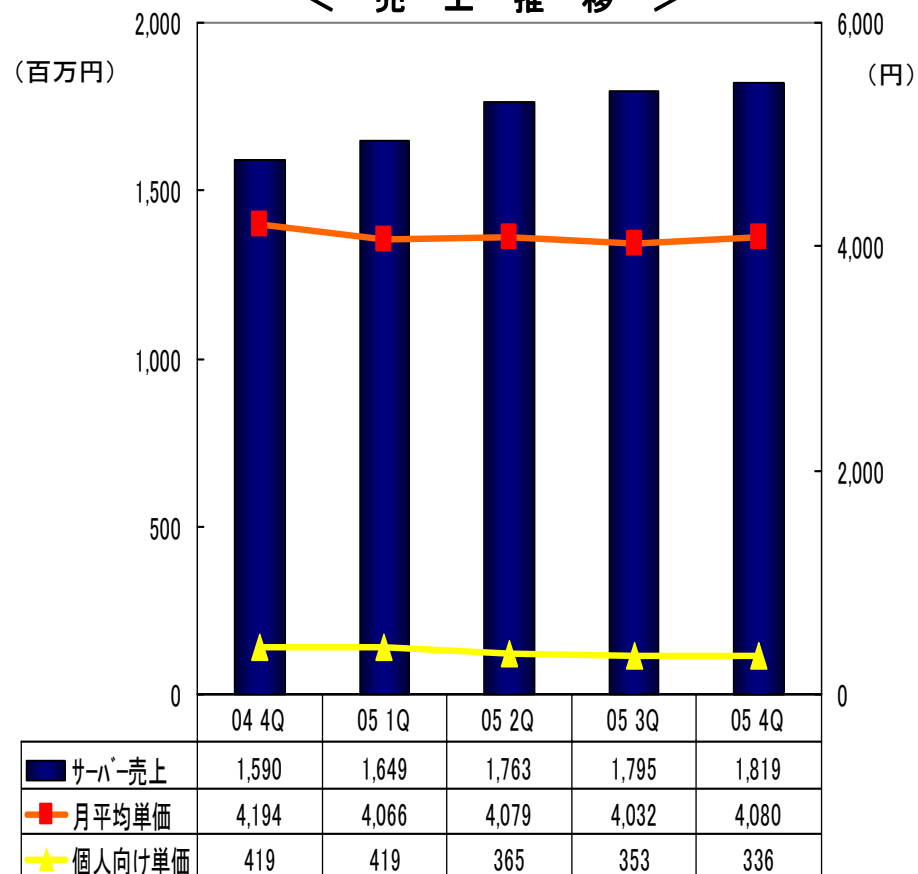
< 新規登録件数推移 >



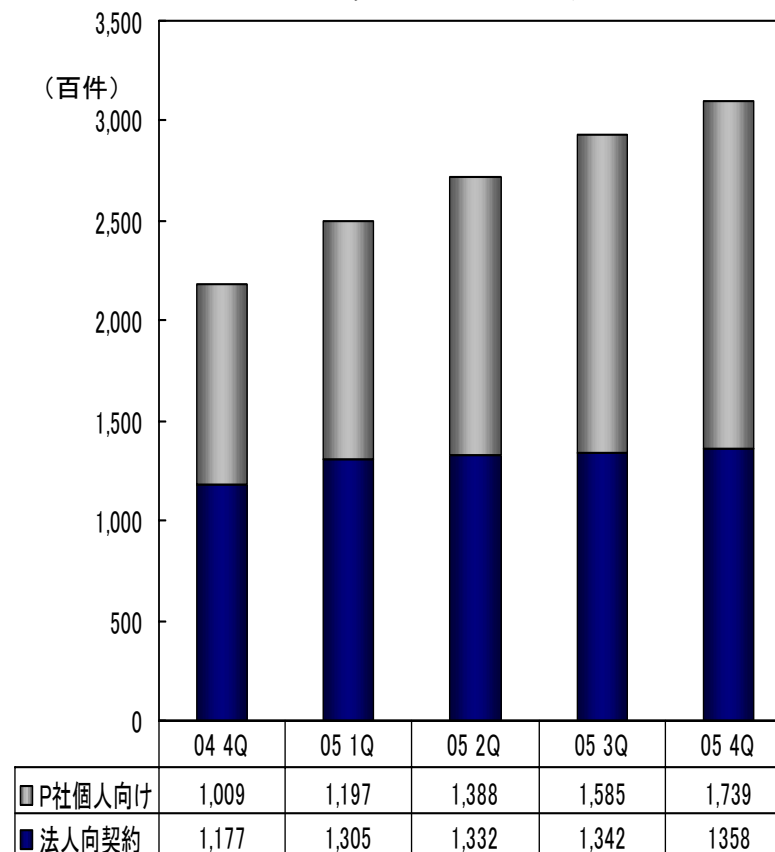
レンタルサーバー事業

売上高とパラメーター

< 売上推移 >



< 契約件数 >

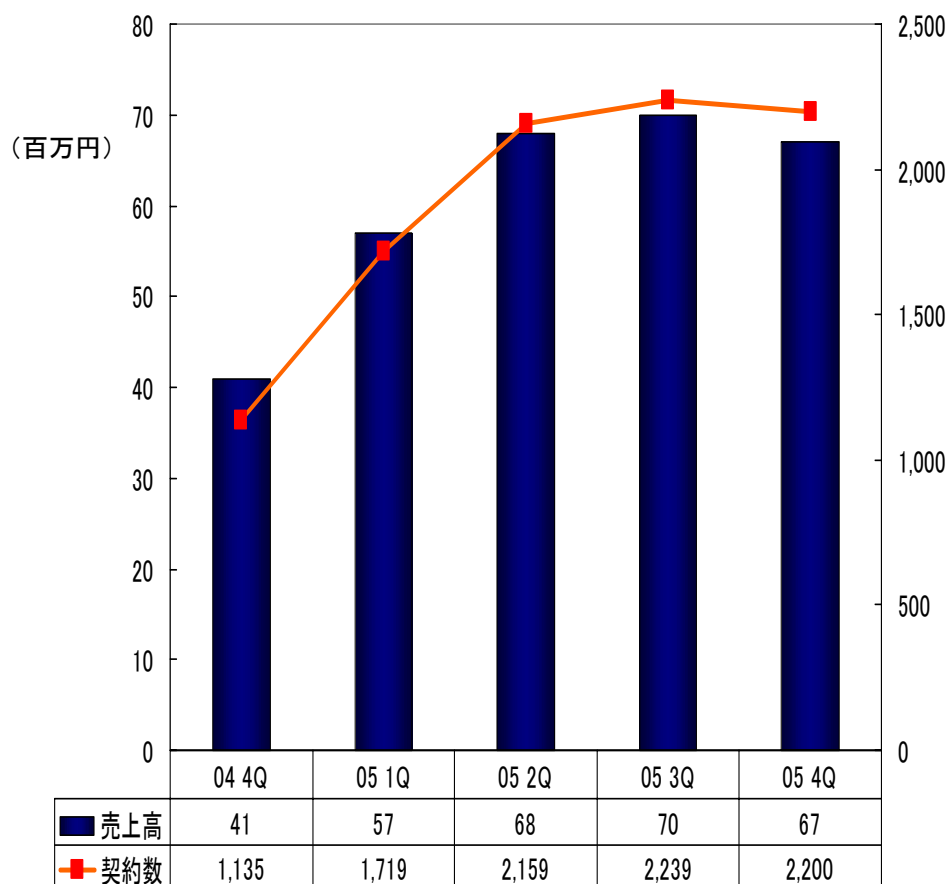


P社…連結子会社 (株)paperboy&co.

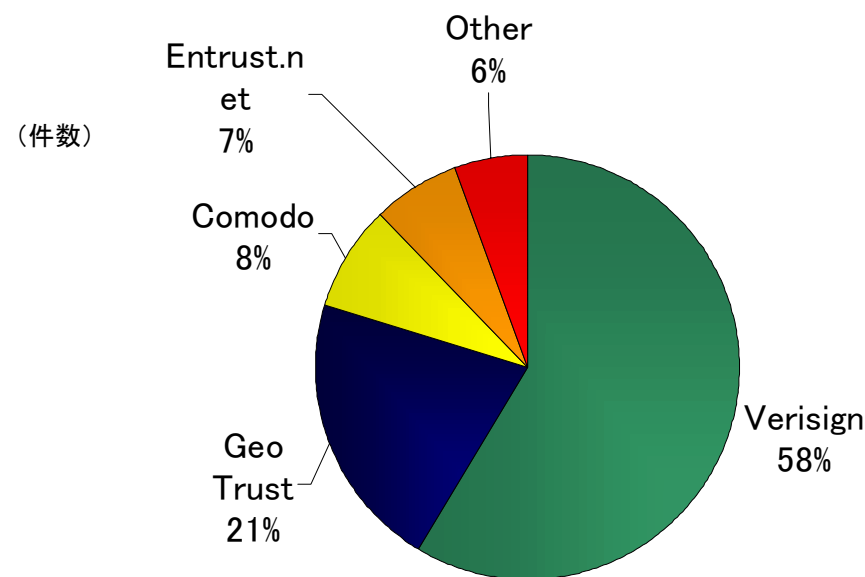
セキュリティ事業

売上・契約数推移とマーケットシェア

< 売上推移 >



< 日本における電子認証市場シェア及び推移 > ※



日本の電子認証市場の58%をベリサイングループが占めており、ジオトラスト社は21%のシェアを保有。

※2005年12月1日 Netcraft社調べ

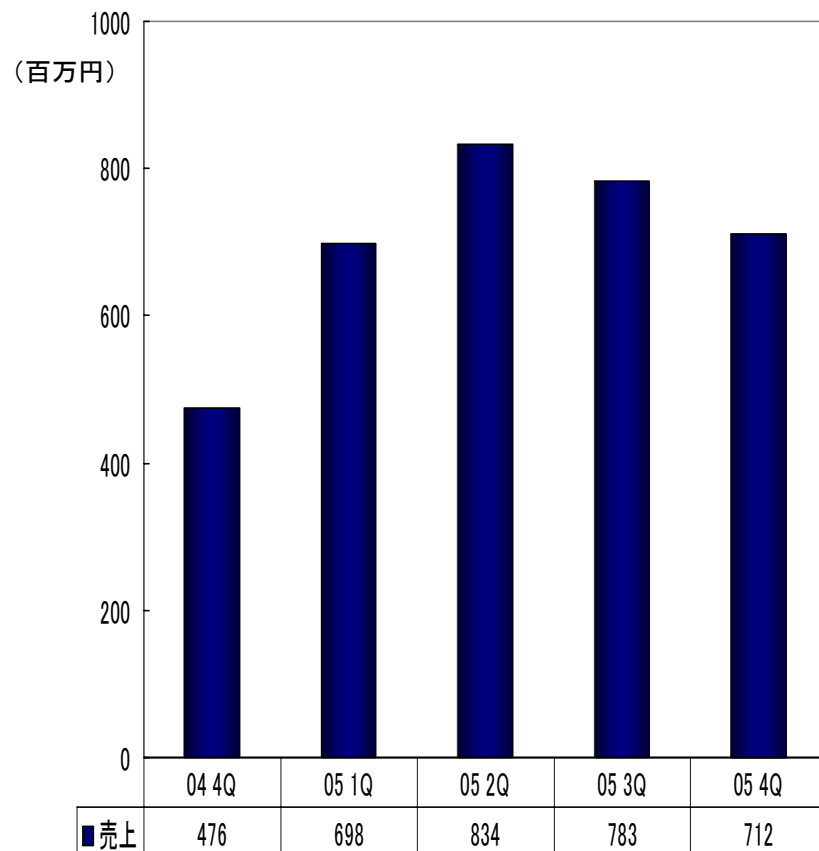
【 第 3 部 】

**インターネット集客支援事業
(メディア事業)**

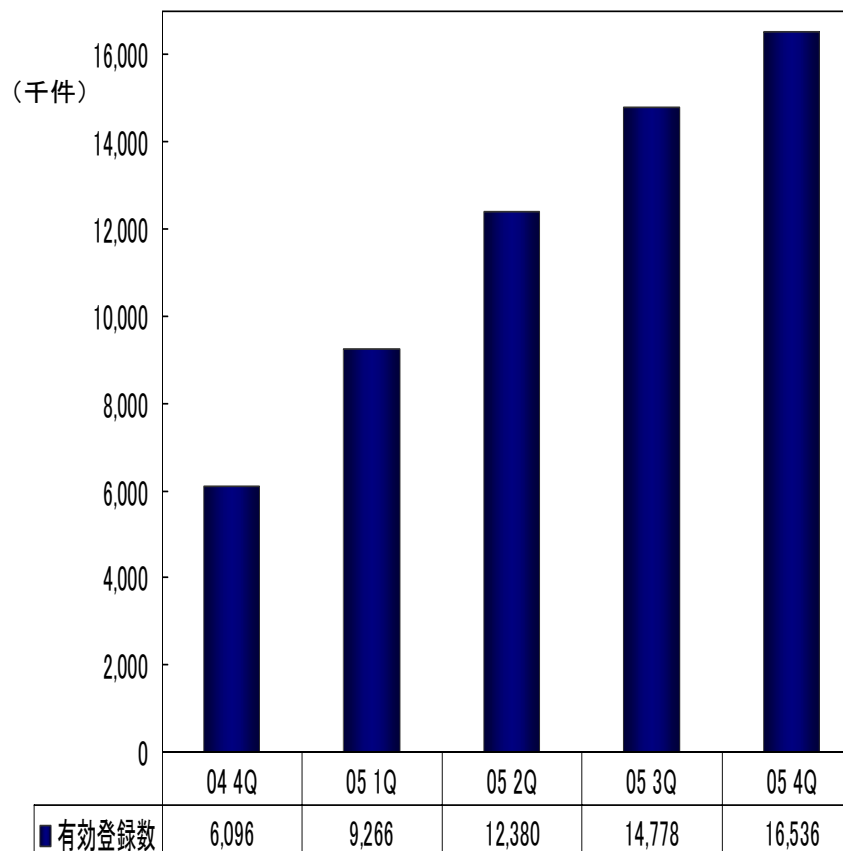
J W o r d 事 業

売 上 と 登 録 件 数 推 移

< 売 上 推 移 >



< 有効登録キーワード数推移 >

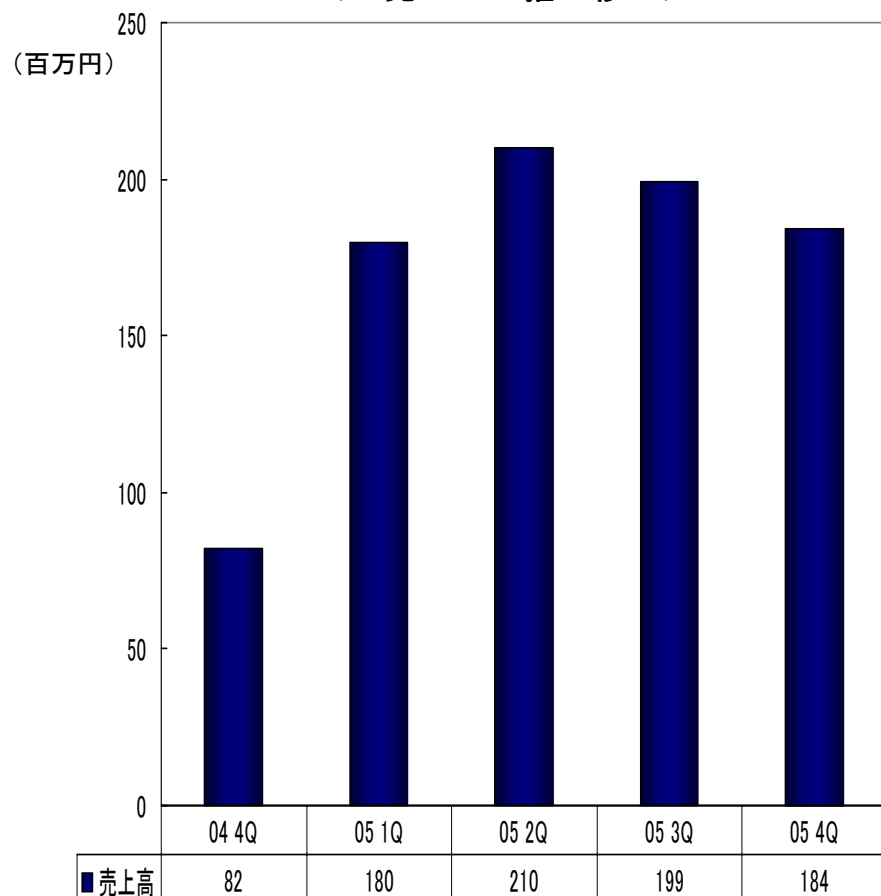


※ 2004年度において、JWord事業に関する売上は両セグメントに計上されておりましたが、今期よりインターネット集客支援事業(メディア事業)に計上しております。

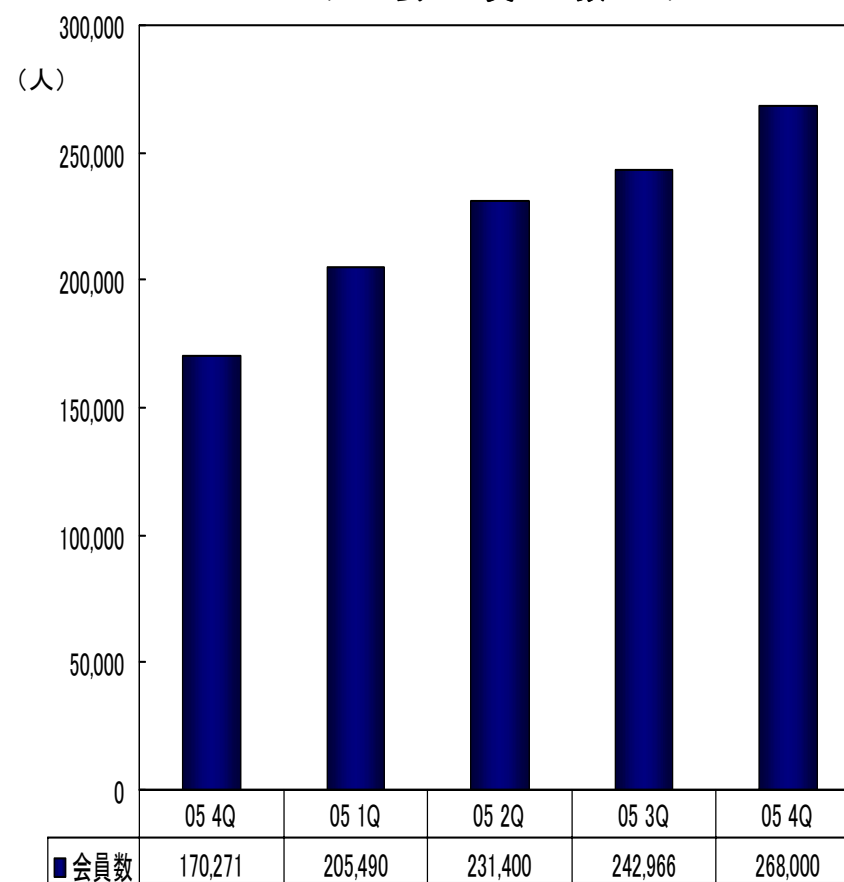
オンラインゲーム事業

売上推移と会員推移

< 売上推移 >



< 会員数 >



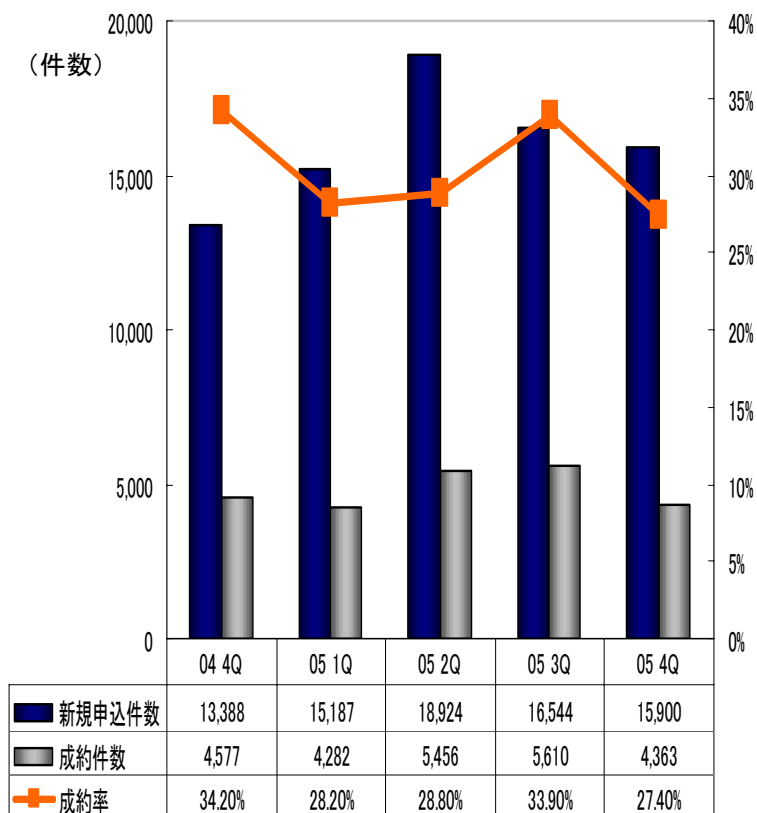
【 第 4 部 】

インターネット金融事業
(ネット金融事業)

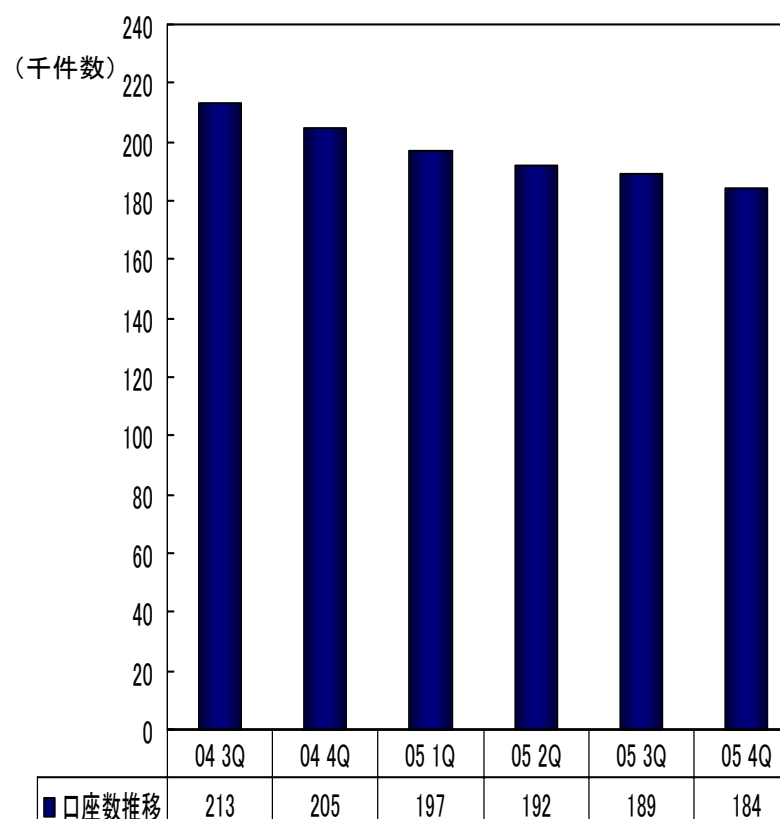
インターネット金融事業

成約件数推移と口座数推移

<新規申込件数、成約件数及び成約率>

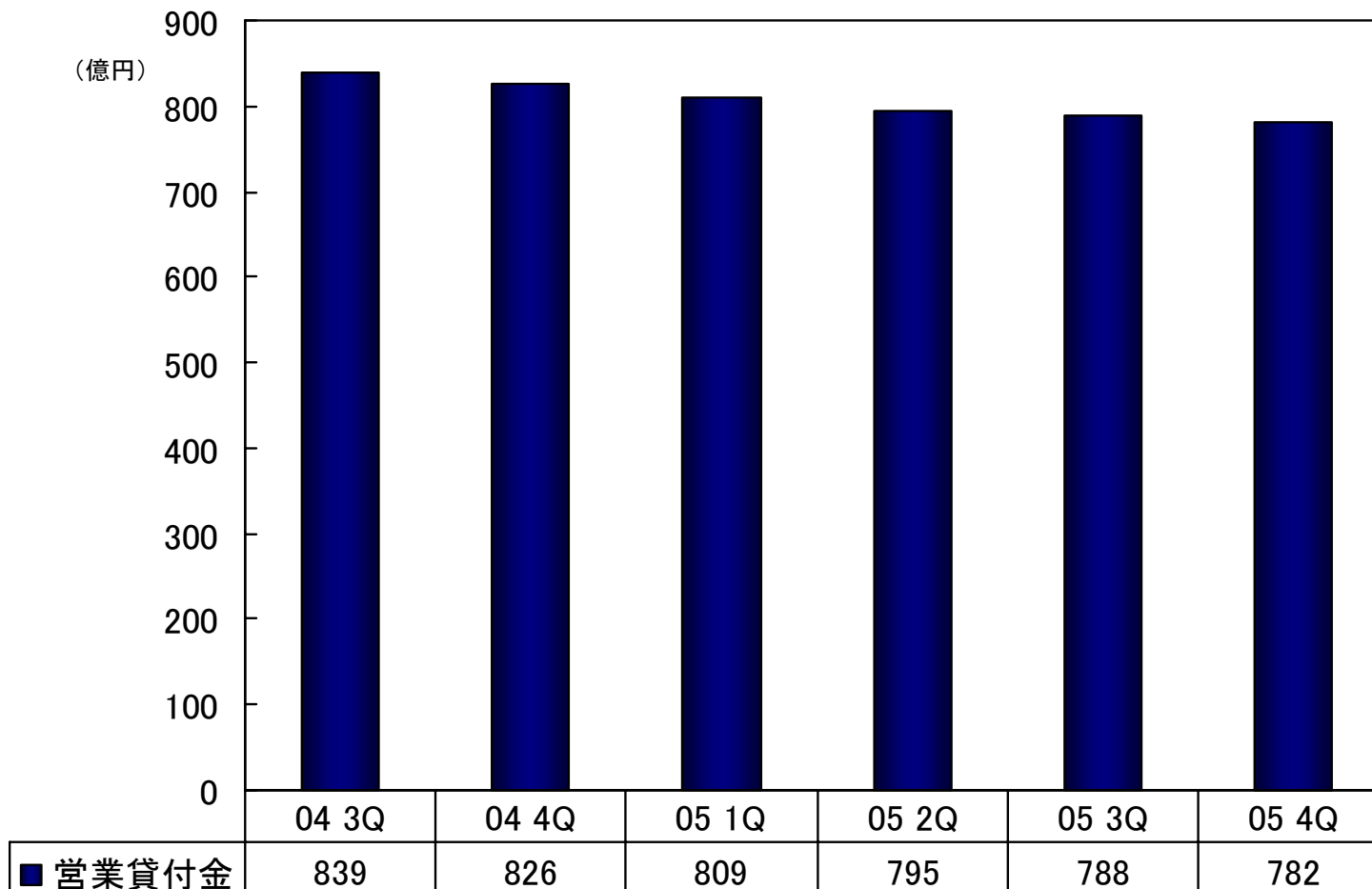


<口座数推移>



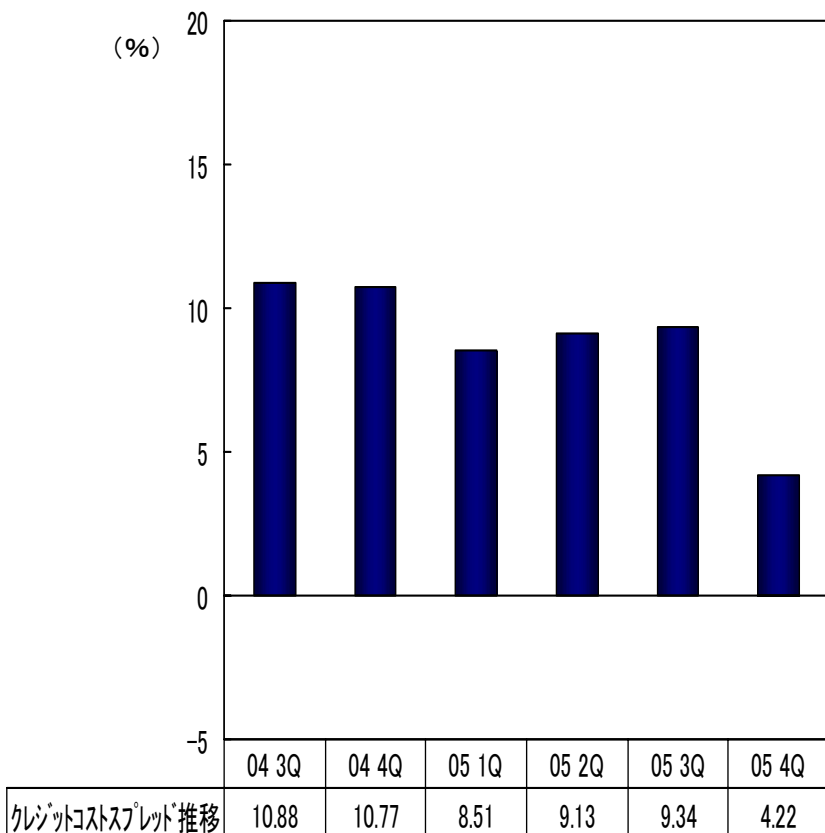
インターネット金融事業

< 営業貸付金の推移 >



インターネット金融事業

<クレジットコストスプレッド推移>



<貸倒引当金推移>

