

2007年度中間決算説明会

2007年8月16日

GMOインターネット株式会社

(東証一部 9449)

◆ 補 足 資 料 ◆



すべての人にインターネット

<http://www.gmo.jp/>

1.グループ全般

2.ネットインフラ事業

3.ネットメディア事業

4.ネット金融事業

1.グループ全般

東証:9449



2007年度第1四半期決算 連結の範囲

1.グループ全般

2.ネットインフラ事業

3.ネットメディア事業

4.ネット金融事業

事業セグメント	2007年度第1四半期		2007年度第2四半期		備考
	会社名	議決権比率(%)	会社名	議決権比率(%)	
インターネット 活用支援事業 (ネットインフラ事業)	GMOインターネット(株)	親会社	GMOインターネット(株)	親会社	社名変更
	GMOホスティング & セキュリティ (株)	63.2	GMOホスティング & セキュリティ (株)	63.2	
	GlobalsignLtd. <英国>	(100.0)	GlobalsignLtd. <英国>	(100.0)	
	Globalsign NV <ベルギー>	(100.0)	Globalsign NV <ベルギー>	(100.0)	
	日本ジオトラスト(株)	(88.2)	グローバルサイン(株)	(88.2)	
	グランスフィア(株)	92.5	グランスフィア(株)	92.5	
	Hosting&Security, INC. <米国>	(51.2)	Hosting&Security, INC. <米国>	(51.2)	
	インターネットナンバー(株)	69.6	インターネットナンバー(株)	69.6	
	(株) paperboy & co.	59.6	(株) paperboy & co.	59.6	
	GMOペイメントゲートウェイ(株)	52.3	GMOペイメントゲートウェイ(株)	52.3	
	(株)アット・ワイエムシー	(100.0)	(株)アット・ワイエムシー	(100.0)	
	GSS(株)	(100.0)	GSS(株)	(100.0)	
	(株)メイクショップ	58.7	(株)メイクショップ	58.7	
	イブシロン(株)	(100.0)	イブシロン(株)	(100.0)	
マイティサーバー(株)	(100.0)	マイティサーバー(株)	(100.0)		
GMOソリューションパートナー(株)	76.0	GMOソリューションパートナー(株)	76.0		
Global Web(株)	70.0	Global Web(株)	70.0		
インターネット 集客支援事業 (ネットメディア事業)	(株)まぐクリック	43.0	(株)まぐクリック	43.0	新規
	GMOリサーチ(株)	78.2	GMOリサーチ(株)	78.2	
	GMOメディアホールディングス(株)	100.0	GMOメディアホールディングス(株)	100.0	
	GMOメディア(株)	(81.6)	GMOメディア(株)	(81.6)	
	(株)ネットクルー <韓国>	(100.0)	(株)ネットクルー <韓国>	(100.0)	
	GMOサンプランニング(株)	(75.6)	GMOサンプランニング(株)	(90.0)	
	(株)ティーカップ・コミュニケーション	51.0	(株)ティーカップ・コミュニケーション	51.0	
	JWord(株)	62.7	JWord(株)	62.7	
	GMOアドネットワークス(株)	(100.0)	GMOアドネットワークス(株)	(100.0)	
	GMO Games(株)	100.0	GMO Games(株)	100.0	
(株)ビー・オー・エム	100.0	(株)ビー・オー・エム	100.0		
GMOマーケティング(株)		GMOマーケティング(株)	51.0		
インターネット 金融事業 (ネット金融事業)	GMOローンクレジットホールディングス(株)	91.1	GMOローンクレジットホールディングス(株)	91.1	
	GMOネットカード(株)	(100.0)	GMOネットカード(株)	(100.0)	
	三貴商事(株)	(100.0)	三貴商事(株)	(100.0)	
	ジャクソン(株)	(100.0)	ジャクソン(株)	(100.0)	
	(有)ジャスト 他13社	(100.0)	(有)ジャスト 他13社	(100.0)	
	GMOインターネット証券(株)	90.2	GMOインターネット証券(株)	90.2	
	GMO VenturePartners(株)	100.0	GMO VenturePartners(株)	100.0	
	GMO VenturePartners 投資事業有限責任組合	(31.7)	GMO VenturePartners 投資事業有限責任組合	(31.7)	
ブログビジネスファンド 投資事業有限責任組合	(9.9)	ブログビジネスファンド 投資事業有限責任組合	(9.9)		

東証:9449



事業別の状況 売上高サマリー 新事業区分

1.グループ全般

2.ネットインフラ事業

3.ネットメディア事業

4.ネット金融事業

事業	2006/2Q	2006/3Q	2006/4Q	2007/1Q	2007/2Q
◆ インターネット活用支援事業（ネットインフラ事業）◆					
アクセス	595	560	536	521	488
ドメイン取得	502	497	437	541	555
レンタルサーバー	1,956	1,984	2,043	2,049	2,097
ホームページ作成・EC支援	343	562	638	733	688
セキュリティ	101	147	216	288	239
決済	404	423	450	497	479
その他	95	190	145	132	105
セグメント合計	3,998	4,366	4,467	4,764	4,653
◆ インターネット集客支援事業（ネットメディア事業）◆					
インターネットメディア・検索関連	1,324	1,336	1,521	1,694	1,662
インターネット広告代理	1,388	1,438	1,764	1,583	1,365
その他	294	330	331	279	283
セグメント内部取引消去	-232	-219	-229	-131	-105
セグメント合計	2,775	2,886	3,387	3,426	3,206
◆ インターネット金融事業（ネット金融事業）◆					
ローン・クレジット	4,631	5,674	7,077	6,707	6,735
インターネット証券	2	66	132	246	469
その他	-	-	10	4	0
セグメント合計	4,633	5,741	7,220	6,957	7,204
セグメント間取引消去	-78	-97	-174	-88	-94
連結売上高	11,329	12,897	14,901	15,059	14,970

(百万円)

東証:9449



事業別の状況 売上高サマリー 旧事業区分

1.グループ全般

2.ネットインフラ事業

3.ネットメディア事業

4.ネット金融事業

事業	2006/2Q	2006/3Q	2006/4Q	2007/1Q	2007/2Q
◆ インターネット活用支援事業（ネットインフラ事業）◆					
アクセス	595	560	536	521	488
ドメイン取得	502	497	437	541	555
レンタルサーバー	1,956	1,984	2,043	2,049	2,097
ホームページ作成	214	300	321	451	418
セキュリティ	101	147	216	288	239
決済	404	423	450	497	479
EC支援	128	262	317	282	269
法人向け通信関連事業	77	104	53	51	17
その他	18	86	91	81	87
セグメント合計	3,998	4,366	4,467	4,764	4,653
◆ インターネット集客支援事業（ネットメディア事業）◆					
インターネットメディア構築	420	443	601	697	570
インターネット広告販売	1,388	1,438	1,764	1,583	1,365
JWord	904	893	919	997	1,092
オンラインゲーム	227	237	214	135	141
その他	66	93	116	143	142
セグメント内部取引消去	-232	-219	-229	-131	-105
セグメント合計	2,775	2,886	3,387	3,426	3,206
◆ インターネット金融事業（ネット金融事業）◆					
インターネット金融	4,633	5,741	7,220	6,957	7,204
セグメント合計	4,633	5,741	7,220	6,957	7,204
セグメント間取引消去	-78	-97	-174	-88	-94
連結売上高	11,329	12,897	14,901	15,059	14,970

(百万円)

東証：9449



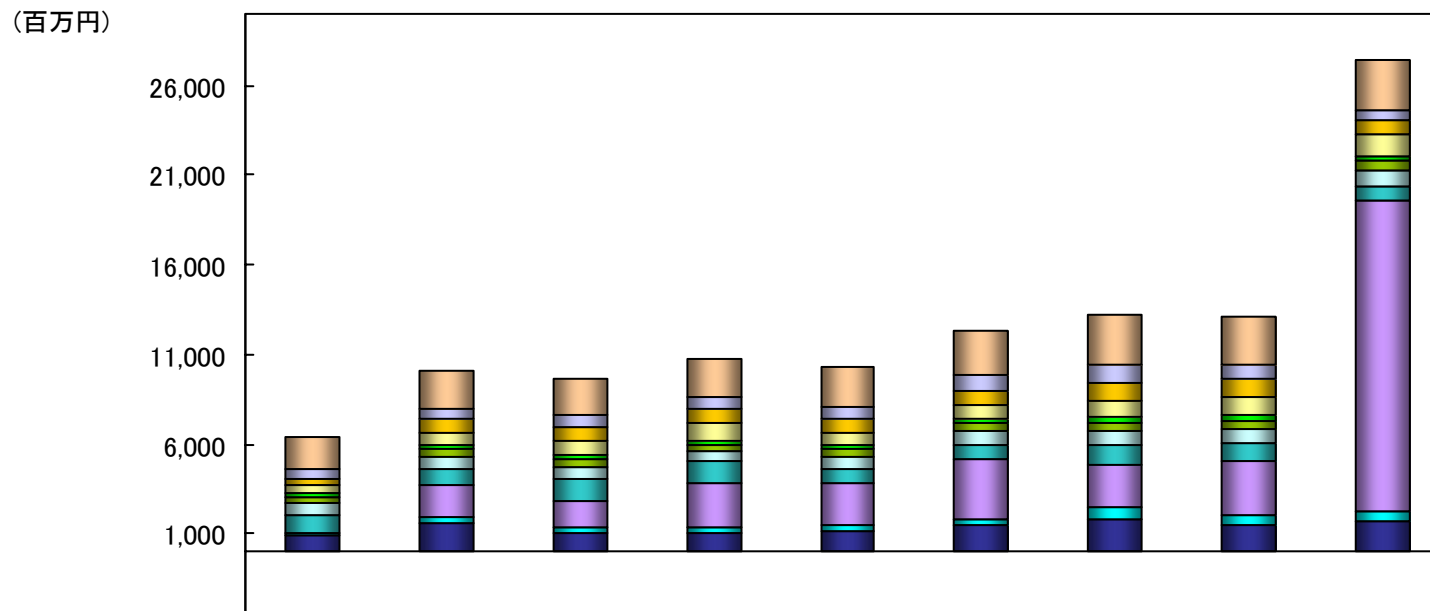
費用と費用構成の推移(連結)

1.グループ全般

2.ネットインフラ事業

3.ネットメディア事業

4.ネット金融事業



	05/2Q	05/3Q	05/4Q	06/1Q	06/2Q	06/3Q	06/4Q	07/1Q	07/2Q
事業費+SGA合計	6,438	10,077	9,620	10,732	10,301	12,360	13,176	13,116	27,408
■ 人件費	1,827	2,060	2,019	2,138	2,245	2,441	2,753	2,700	2,767
■ 広告宣伝・販促費	540	642	688	666	620	897	1,049	802	573
■ 減価償却、賃借料	379	698	710	731	753	821	910	916	771
■ 外注・業務委託費	437	696	839	977	768	792	935	1,107	1,254
■ 通信費	206	234	213	211	221	239	297	254	243
■ 家賃	386	428	421	400	431	465	514	508	519
■ 支払手数料	657	655	653	541	626	706	780	806	853
■ 媒体費	942	944	1,222	1,180	827	849	1,054	966	836
■ 金融費用・貸倒コスト		1,839	1,452	2,474	2,283	3,283	2,431	3,020	17,380
■ 連結調整勘定償却	137	338	326	333	333	414	630	545	555
■ その他	922	1,539	1,071	1,076	1,190	1,447	1,819	1,487	1,653

東証:9449



従業員数、従業員1人当り売上高・経常利益(連結)

1.グループ全般

2.ネットインフラ事業

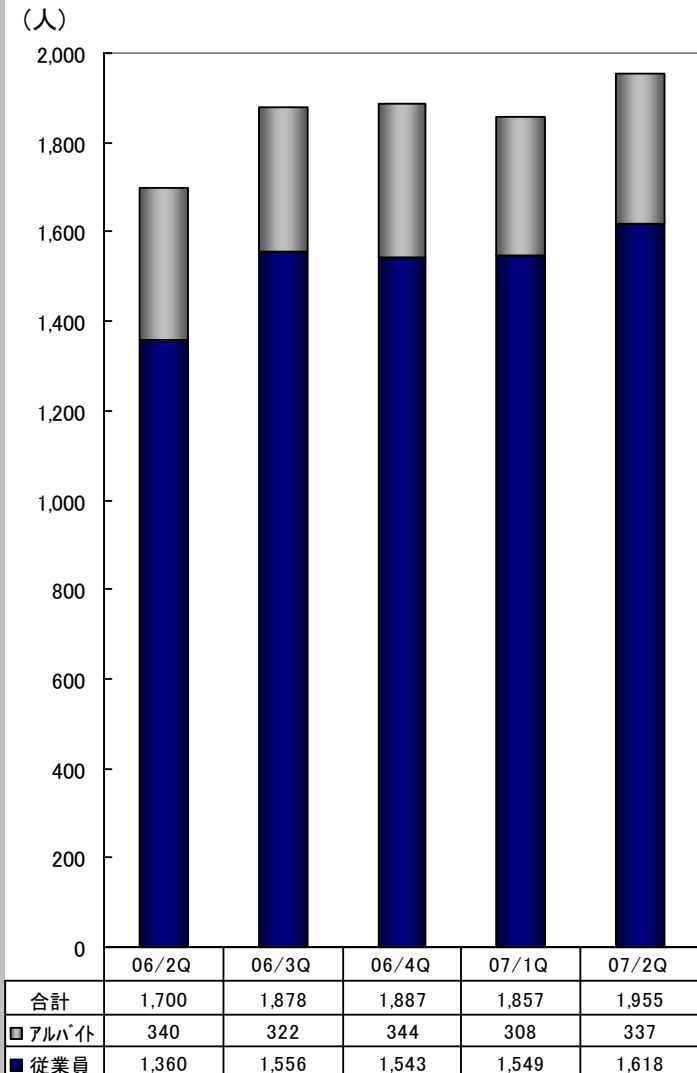
3.ネットメディア事業

4.ネット金融事業

東証:9449

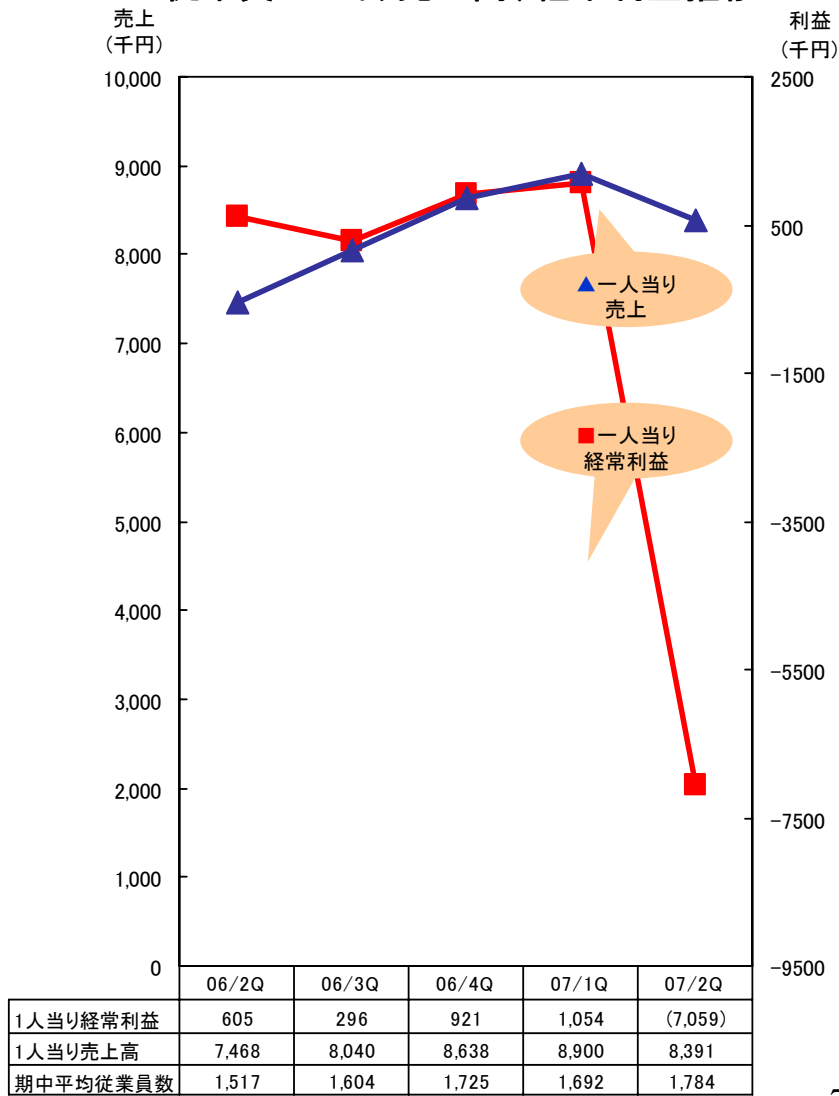


<従業員数等推移>



※人数はそれぞれ各期末時点での人数となっております。

<従業員1人当り売上高、経常利益推移>



※期中平均従業員数は社員を1人、アルバイトを0.5人で算出しております。

1.グループ全般

2.ネットインフラ事業

3.ネットメディア事業

4.ネット金融事業

2.インターネット活用支援事業 (ネットインフラ事業)

東証:9449



ドメイン取得事業

1.グループ全般

2.ネットインフラ事業

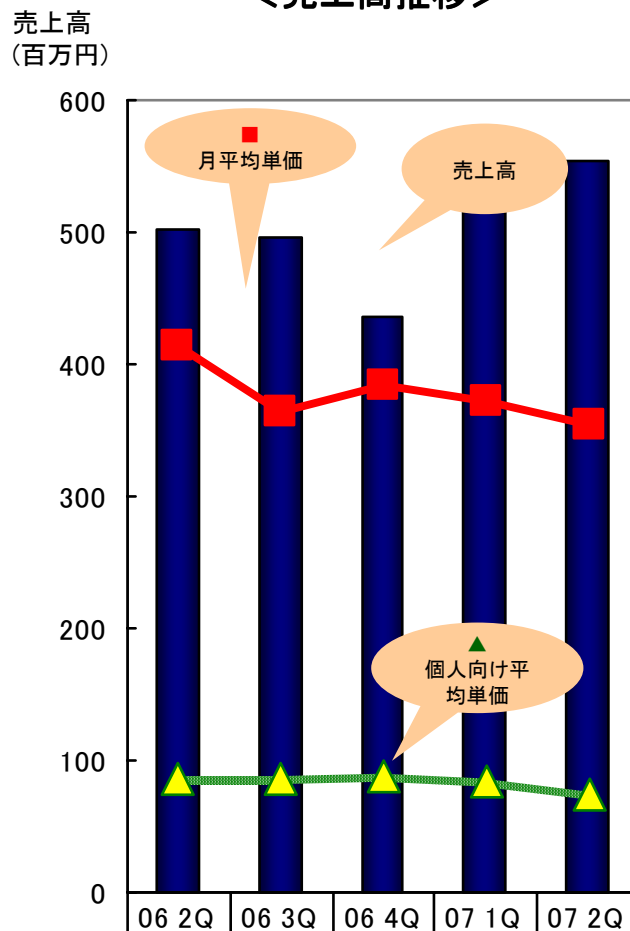
3.ネットメディア事業

4.ネット金融事業

東証:9449

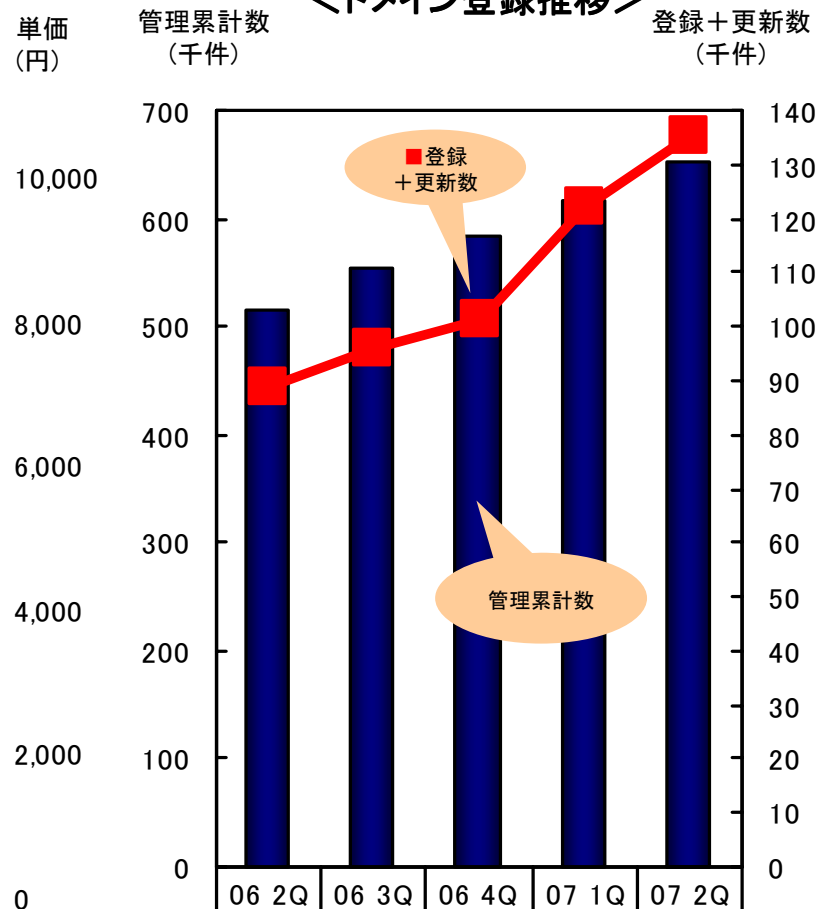


＜売上高推移＞



売上高	502	497	437	541	555
平均単価	7,578	6,667	7,038	6,814	6,474
個人向け単価	1,561	1,586	1,605	1,540	1,343

＜ドメイン登録推移＞



管理累計数	516	554	585	618	653
登録+更新数	89	96	101	122	135
(※)登録累計数	798	848	899	954	1,019

注)管理累計数とは、有効なドメインの登録数

ドメイン新規・更新数推移

1.グループ全般

2.ネットインフラ事業

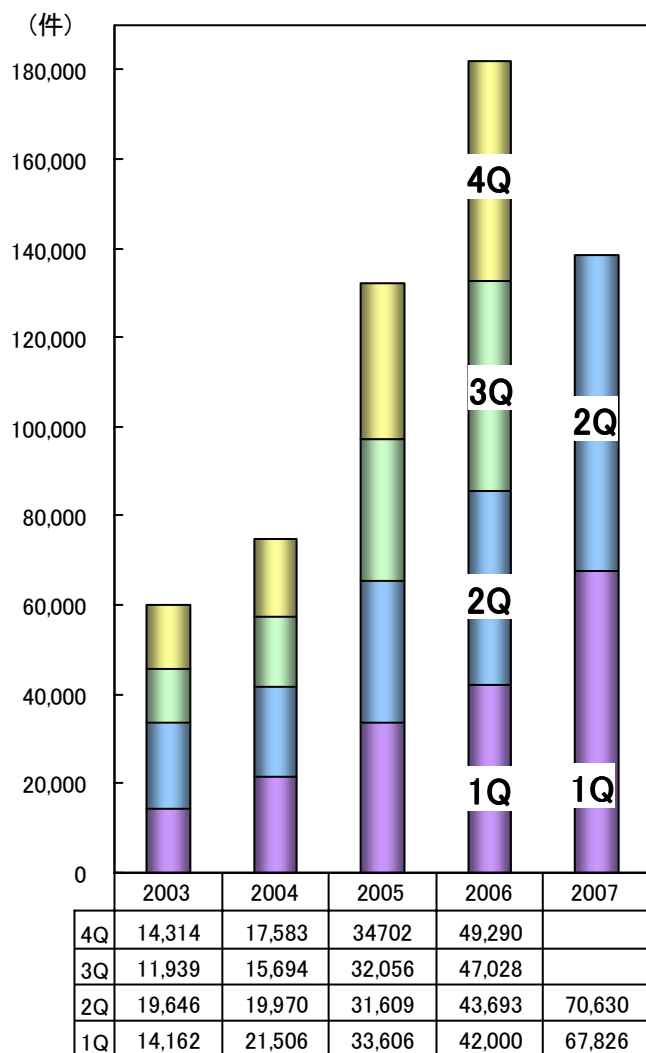
3.ネットメディア事業

4.ネット金融事業

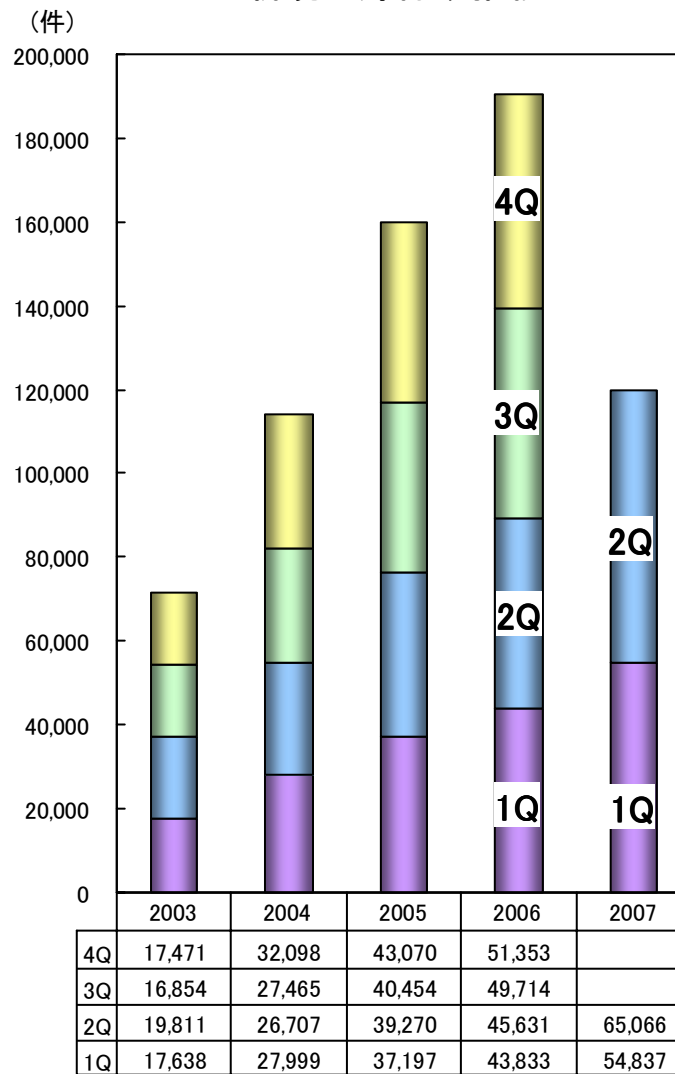
東証:9449



＜更新件数推移＞



＜新規登録件数推移＞



レンタルサーバー事業

1.グループ全般

2.ネットインフラ事業

3.ネットメディア事業

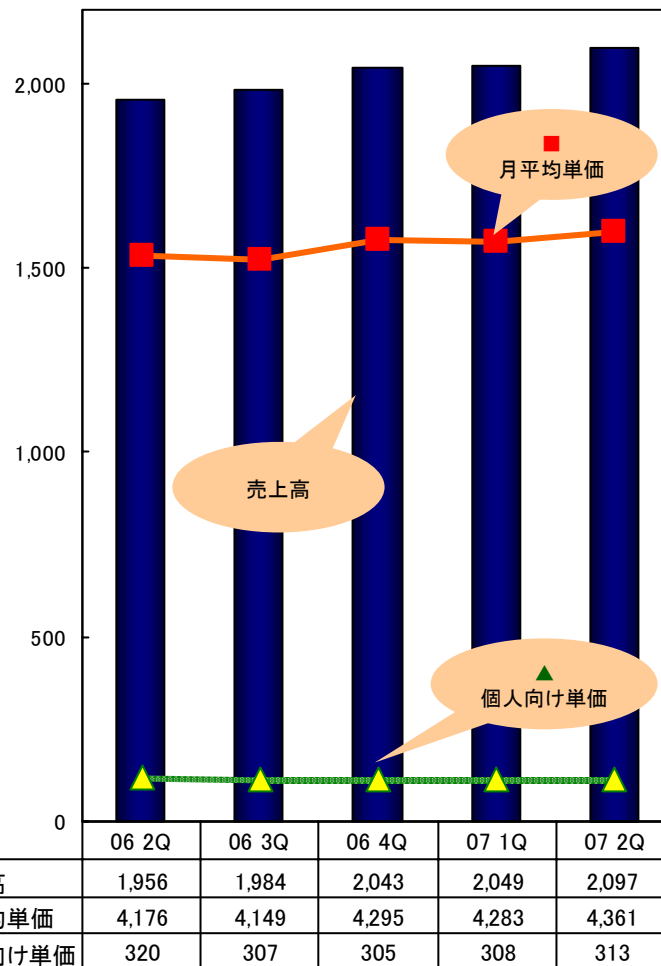
4.ネット金融事業

東証:9449



売上高
(百万円)

＜売上高推移＞



単価
(円)

＜契約件数＞

