

2007年度通期決算説明会

2008年2月14日

GMOインターネット株式会社

(東証一部 9449)

◆ 補 足 資 料 ◆



すべての人にインターネット

<http://www.gmo.jp/>

1.グループ全般

2.ネットインフラ事業

3.ネットメディア事業

1.グループ全般

東証:9449



2007年度第4四半期決算 連結の範囲

1.グループ全般

2.ネットインフラ事業

3.ネットメディア事業

東証:9449



事業セグメント	2007年度第3四半期		2007年度第4四半期		備考
	会社名	議決権比率(%)	会社名	議決権比率(%)	
インターネット 活用支援事業 (ネットインフラ事業)	GMOインターネット(株)	親会社	GMOインターネット(株)	親会社	新規
	GMOホスティング & セキュリティ (株)	51.3	GMOホスティング & セキュリティ (株)	51.3	
	グローバルサイン(株)	(88.2)	グローバルサイン(株)	(88.2)	
	GlobalsignLtd. <英国>	(100.0)	GlobalsignLtd. <英国>	(100.0)	
	Globalsign NV <ベルギー>	(100.0)	Globalsign NV <ベルギー>	(100.0)	
	Globalsign,Inc.<米国>	(100.0)	Globalsign,Inc.<米国>	(100.0)	
	グランスフィア(株)	92.5	グランスフィア(株)	92.5	
	Hosting&Security, INC. <米国>	(51.2)	Hosting&Security, INC. <米国>	(51.2)	
	インターネットナンバー(株)	69.6	インターネットナンバー(株)	69.6	
	(株) paperboy & co.	59.6	(株) paperboy & co.	59.6	
	GMOペイメントゲートウェイ(株)	52.3	GMOペイメントゲートウェイ(株)	52.3	
	(株)アット・ワイエムシー	(100.0)	(株)アット・ワイエムシー	(100.0)	
	GSS(株)	(100.0)	GSS(株)	(100.0)	
	(株)メイクショップ	58.7	(株)メイクショップ	58.7	
イブシロン(株)	(100.0)	イブシロン(株)	(100.0)		
マイティサーバー(株)	(100.0)	マイティサーバー(株)	(100.0)		
GMOソリューションパートナー(株)	76.0	GMOソリューションパートナー(株)	76.0		
Global Web(株)	70.0	Global Web(株)	70.0		
インターネット 集客支援事業 (ネットメディア事業)	(株)まぐクリック	43.0	(株)まぐクリック	43.0	社名変更
	GMOリサーチ(株)	78.2	GMOリサーチ(株)	78.2	
	GMOメディアホールディングス(株)	100.0	GMOメディアホールディングス(株)	100.0	
	GMOメディア(株)	(86.3)	GMOメディア(株)	(86.3)	
	(株)ネットクルー <韓国>	(100.0)	(株)GMO GAMES KOREA <韓国>	(100.0)	
	GMOサンプランニング(株)	(90.0)	GMOサンプランニング(株)	(90.0)	
	(株)ティーカップ・コミュニケーション	51.0	(株)ティーカップ・コミュニケーション	51.0	
	JWord(株)	62.7	JWord(株)	62.7	
	GMOアドネットワークス(株)	(100.0)	GMOアドネットワークス(株)	(100.0)	
	GMO Games(株)	100.0	GMO Games(株)	100.0	
	(株)ビー・オー・エム	100.0	(株)ビー・オー・エム	100.0	
	GMOマーケティング(株)	51.0	GMOマーケティング(株)	51.0	
GMOモバイル(株)	(100.0)	GMOモバイル(株)	(100.0)		
インターネット 金融事業 (ネット金融事業)	GMO VenturePartners(株)	100.0	GMO VenturePartners(株)	100.0	新規
	GMO VenturePartners 投資事業有限責任組合	(71.4)	GMO VenturePartners 投資事業有限責任組合	(71.4)	
	ブログビジネスファンド 投資事業有限責任組合	(19.8)	ブログビジネスファンド 投資事業有限責任組合	(19.8)	

事業別の状況 売上高サマリー 新事業区分

1.グループ全般

2.ネットインフラ事業

3.ネットメディア事業

事業	2006/4Q	2007/1Q	2007/2Q	2007/3Q	2007/4Q	(百万円)
◆ インターネット活用支援事業（ネットインフラ事業）◆						
アクセス	536	521	488	472	459	
ドメイン取得	437	541	555	476	523	
レンタルサーバー	2,043	2,049	2,097	2,102	2,088	
ホームページ作成・EC支援	638	733	688	741	957	
セキュリティ	216	288	239	209	223	
決済	450	497	479	449	500	
その他	145	132	105	111	135	
セグメント合計	4,467	4,764	4,653	4,562	4,888	
◆ インターネット集客支援事業（ネットメディア事業）◆						
インターネットメディア・検索関連	1,521	1,694	1,662	1,623	1,731	
インターネット広告代理	1,764	1,583	1,365	1,352	1,735	
その他	331	279	283	318	371	
セグメント内部取引消去	-229	-131	-105	-116	-56	
セグメント合計	3,387	3,426	3,206	3,178	3,783	
◆ インターネット金融事業（ネット金融事業）◆						
ローン・クレジット	7,077	6,707	6,735	-	-	
インターネット証券	132	246	469	-	-	
その他	10	4	0	1	2	
セグメント合計	7,220	6,957	7,204	1	2	
セグメント間取引消去	-174	-88	-94	-57	-73	
連結売上高	14,901	15,059	14,970	7,685	8,601	

東証：9449



事業別の状況 売上高サマリー 旧事業区分

1.グループ全般

2.ネットインフラ事業

3.ネットメディア事業

事業	2006/4Q	2007/1Q	2007/2Q	2007/3Q	2007/4Q
◆ インターネット活用支援事業（ネットインフラ事業）◆					
アクセス	536	521	488	472	459
ドメイン取得	437	541	555	476	523
レンタルサーバー	2,043	2,049	2,097	2,102	2,088
ホームページ作成	321	451	418	395	557
セキュリティ	216	288	239	209	223
決済	450	497	479	449	500
EC支援	317	282	269	345	399
法人向け通信関連事業	53	51	17	25	20
その他	91	81	87	85	115
セグメント合計	4,467	4,764	4,653	4,562	4,888
◆ インターネット集客支援事業（ネットメディア事業）◆					
インターネットメディア構築	601	697	570	614	606
インターネット広告販売	1,764	1,583	1,365	1,352	1,735
JWord	919	997	1,092	1,009	1,124
オンラインゲーム	214	135	141	148	175
その他	116	143	142	169	197
セグメント内部取引消去	-229	-131	-105	-116	-56
セグメント合計	3,387	3,426	3,206	3,178	3,783
◆ インターネット金融事業（ネット金融事業）◆					
インターネット金融	7,220	6,957	7,204	1	2
セグメント合計	7,220	6,957	7,204	1	2
セグメント間取引消去	-174	-88	-94	-57	-73
連結売上高	14,901	15,059	14,970	7,685	8,601

(百万円)

東証:9449

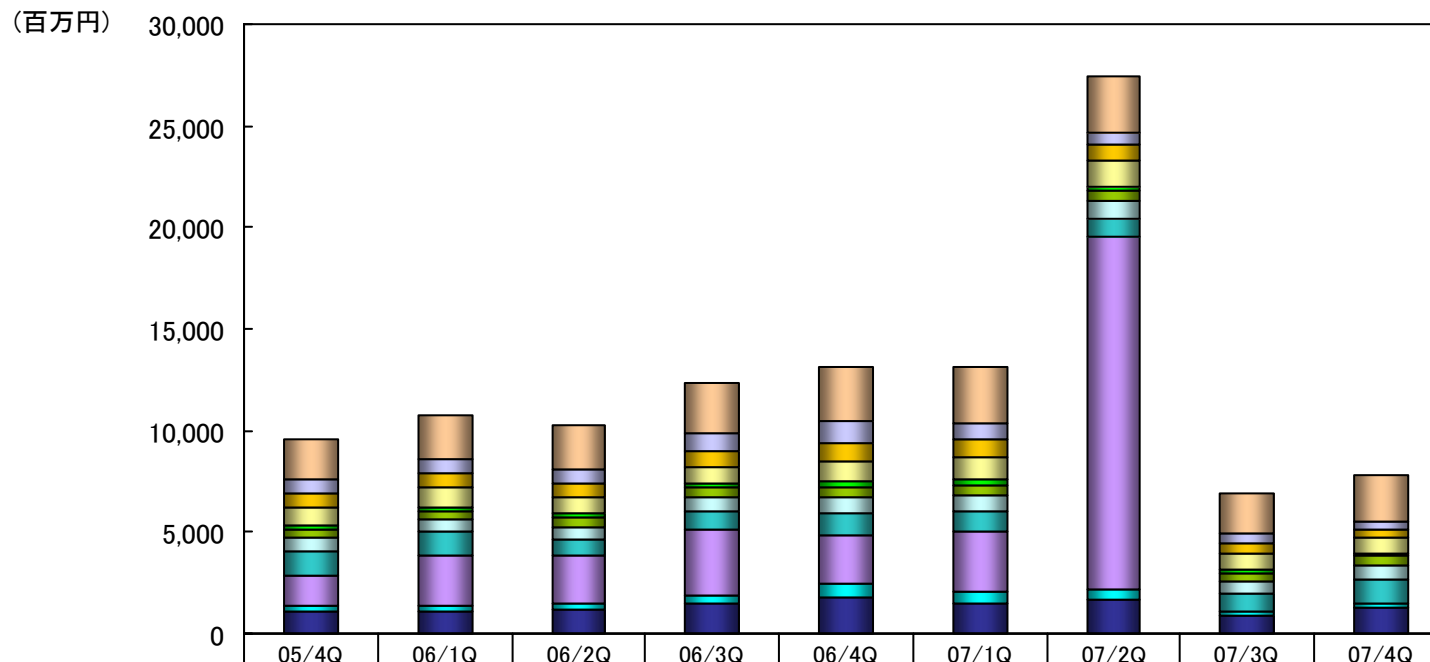


費用と費用構成の推移(連結)

1.グループ全般

2.ネットインフラ事業

3.ネットメディア事業



	05/4Q	06/1Q	06/2Q	06/3Q	06/4Q	07/1Q	07/2Q	07/3Q	07/4Q
事業費+SGA合計	9,620	10,732	10,301	12,360	13,176	13,116	27,408	6,958	7,754
■ 人件費	2,019	2,138	2,245	2,441	2,753	2,700	2,767	2,065	2,203
■ 広告宣伝・販促費	688	666	620	897	1,049	802	573	427	388
■ 減価償却、賃借料	710	731	753	821	910	916	771	517	458
■ 外注・業務委託費	839	977	768	792	935	1,107	1,254	825	770
■ 通信費	213	211	221	239	297	254	243	133	115
■ 家賃	421	400	431	465	514	508	519	437	471
■ 支払手数料	653	541	626	706	780	806	853	609	698
■ 媒体費	1,222	1,180	827	849	1,054	966	836	810	1,141
■ 金融費用・貸倒コスト	1,452	2,474	2,283	3,283	2,431	3,020	17,380	15	43
■ 連結調整勘定償却	326	333	333	414	630	545	555	208	184
■ その他	1,071	1,076	1,190	1,447	1,819	1,487	1,653	904	1,279

東証:9449



1.グループ全般

2.ネットインフラ事業

3.ネットメディア事業

2.インターネット活用支援事業 (ネットインフラ事業)

東証:9449



ドメイン取得事業

1.グループ全般

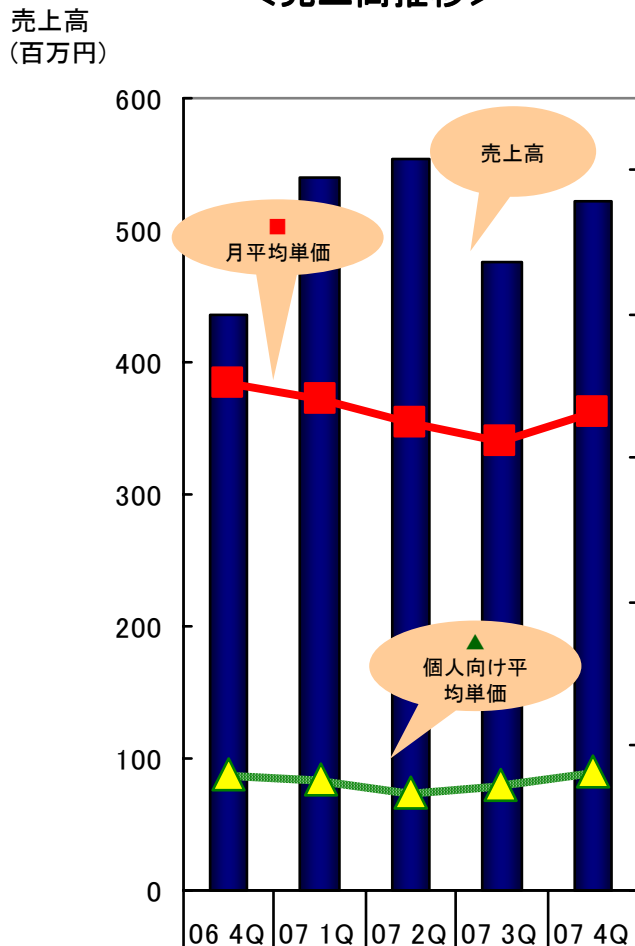
2.ネットインフラ事業

3.ネットメディア事業

東証:9449

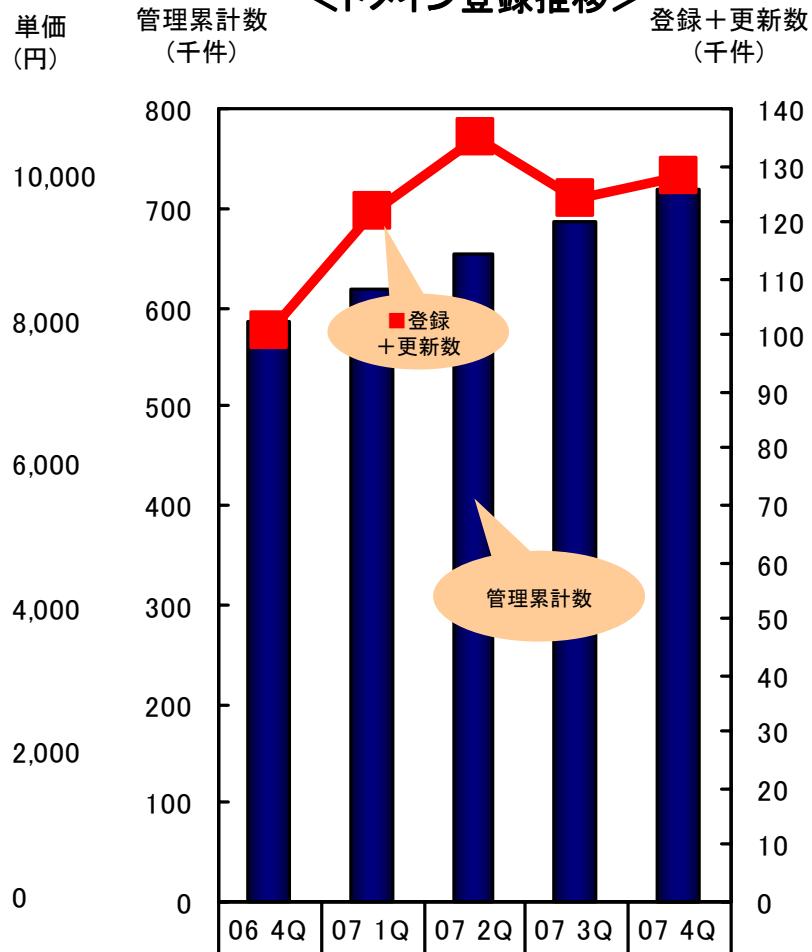


<売上高推移>



売上高	437	541	555	476	523
月平均単価	7,038	6,814	6,474	6,240	6,640
個人向け平均単価	1,605	1,540	1,343	1,467	1,637

<ドメイン登録推移>



管理累計数(※)	585	618	653	685	718
登録+更新数	101	122	135	124	128
登録累計数	899	954	1,019	1,078	1,136

※管理累計数とは、有効なドメインの登録数
Copyright (C) 2008 GMO Internet, Inc. All Rights Reserved.

ドメイン新規登録・更新件数推移

1.グループ全般

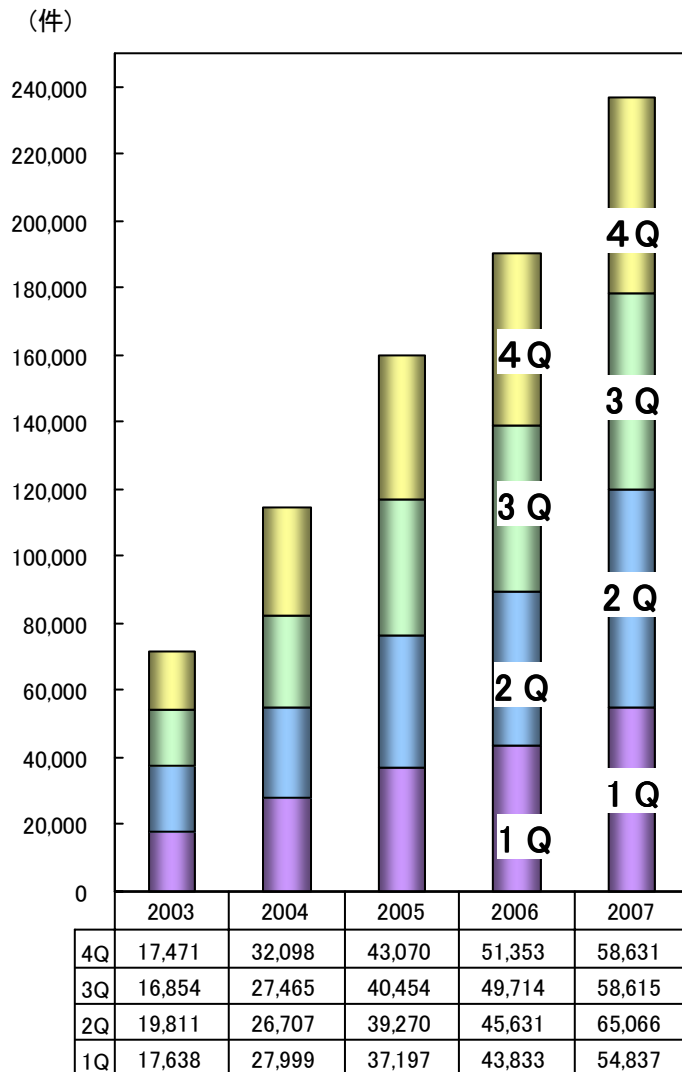
2.ネットインフラ事業

3.ネットメディア事業

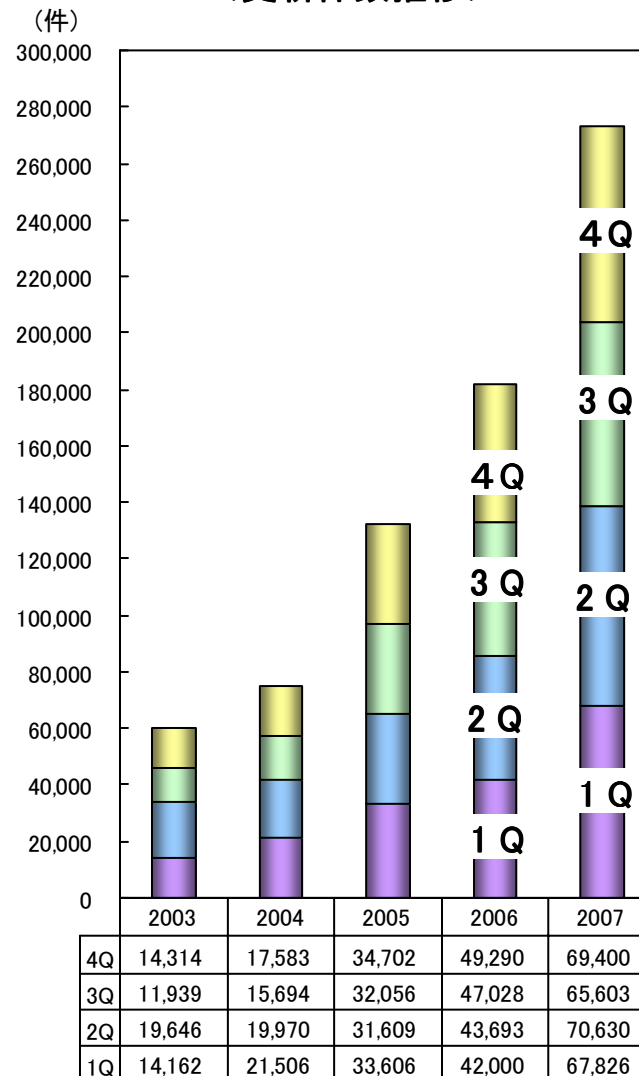
東証：9449



＜新規登録件数推移＞



＜更新件数推移＞



レンタルサーバー事業

1.グループ全般

2.ネットインフラ事業

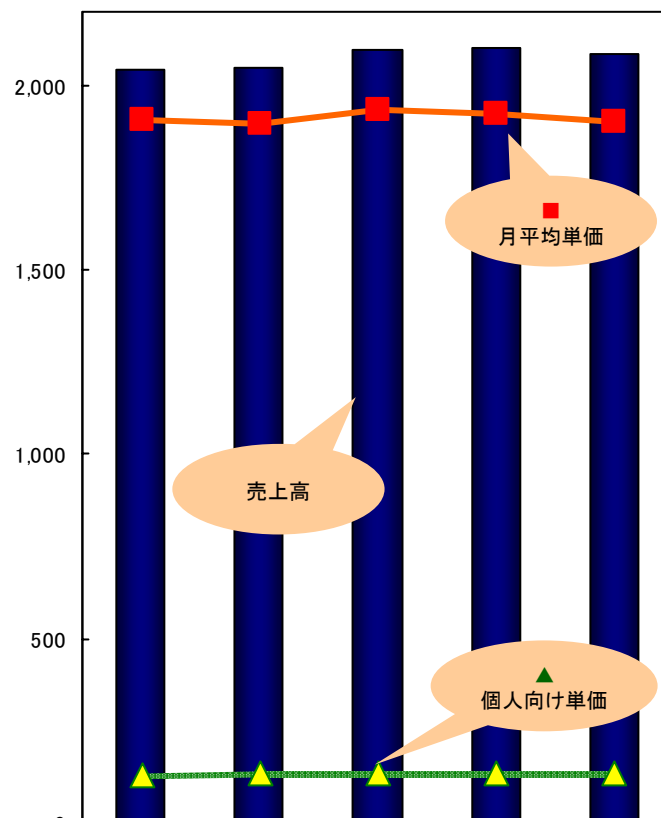
3.ネットメディア事業

東証:9449



売上高
(百万円)

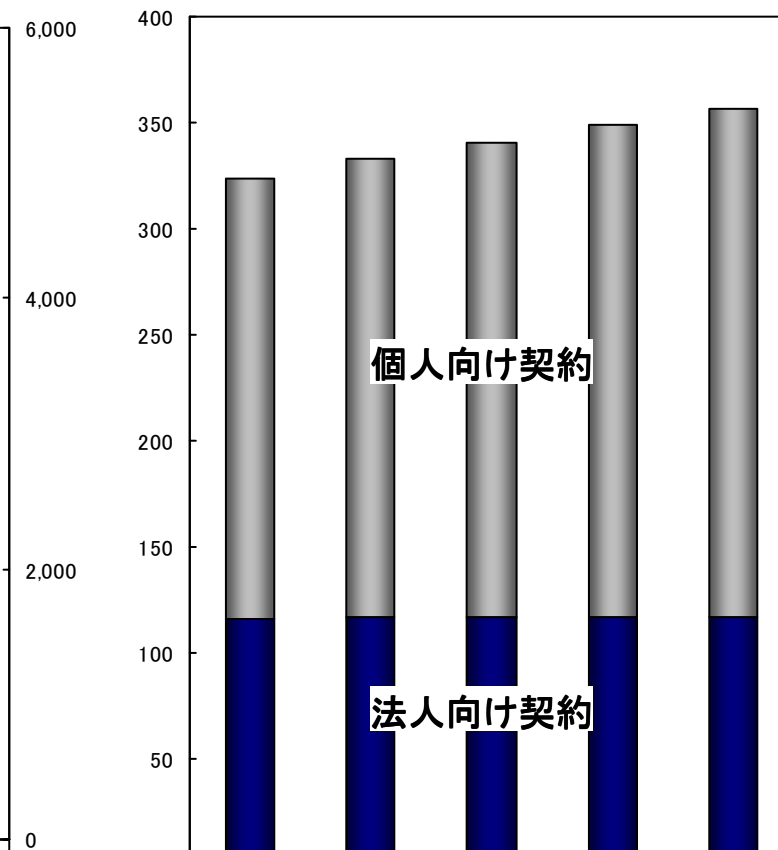
＜売上高推移＞



	06 4Q	07 1Q	07 2Q	07 3Q	07 4Q
売上高	2,043	2,049	2,097	2,102	2,088
月平均単価	5,195	5,179	5,278	5,246	5,187
個人向け単価	362	364	367	373	369

単価
(円)

＜契約件数推移＞



	06 4Q	07 1Q	07 2Q	07 3Q	07 4Q
個人向け契約	208	216	224	232	240
法人向け契約	116	117	117	117	117

1.グループ全般

2.ネットインフラ事業

3.ネットメディア事業

3.インターネット集客支援事業 (ネットメディア事業)

東証:9449



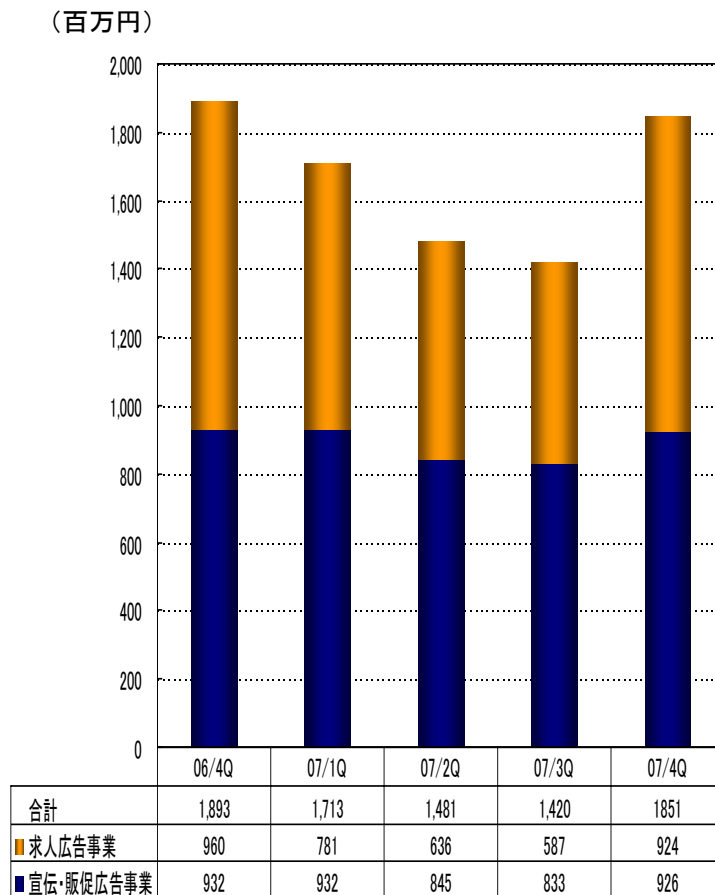
広告代理事業

1.グループ全般

2.ネットインフラ事業

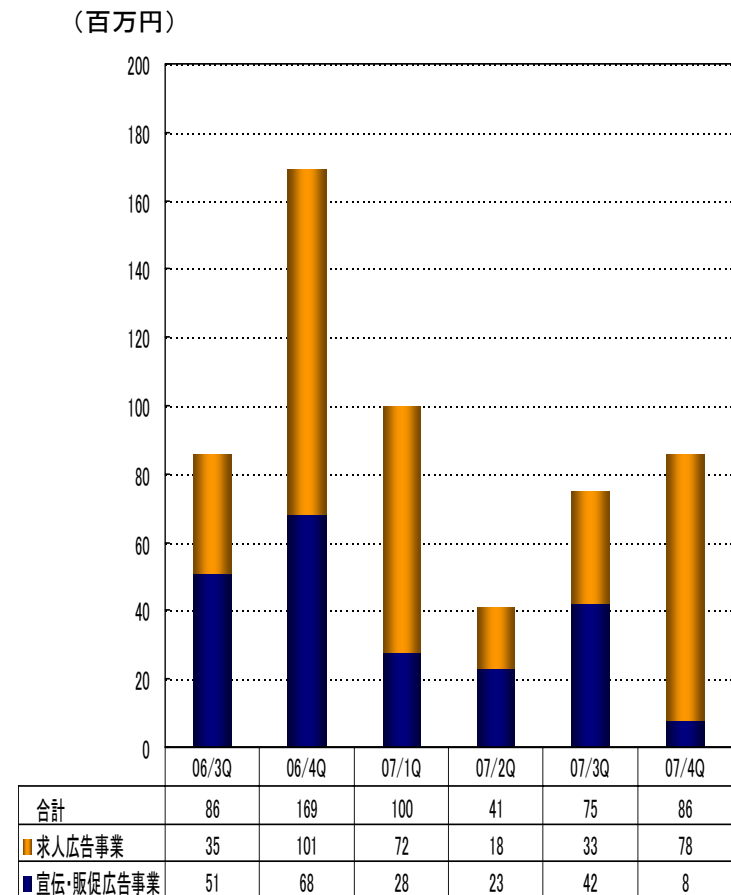
3.ネットメディア事業

＜広告代理事業売上高四半期推移＞



※まぐクリック社の公表数値より

＜広告代理事業経常利益四半期推移＞



※まぐクリック社の公表数値より

東証:9449

