

2008年度第1四半期決算説明会

2008年5月13日

GMOインターネット株式会社

(東証一部 9449)

◆ 補 足 資 料 ◆

すべての人にインターネット

<http://www.gmo.jp/>

1.グループ全般

2.ネットインフラ事業

3.ネットメディア事業

1.グループ全般

東証:9449



2008年度第1四半期決算 連結の範囲

1.グループ全般

2.ネットインフラ事業

3.ネットメディア事業

事業セグメント	2007年度第4四半期		2008年度第1四半期		備考
	会社名	議決権比率(%)	会社名	議決権比率(%)	
インターネット 活用支援事業 (ネットインフラ事業)	GMOインターネット(株)	親会社	GMOインターネット(株)	親会社	
	GMOホスティング&セキュリティ(株)	51.3	GMOホスティング&セキュリティ(株)	51.3	
	グローバルサイン(株)	(88.2)	グローバルサイン(株)	(89.8)	
	GlobalsignLtd. <英国>	(100.0)	GlobalsignLtd. <英国>	(100.0)	
	Globalsign NV <ベルギー>	(100.0)	Globalsign NV <ベルギー>	(100.0)	
	Globalsign,Inc.<米国>	(100.0)	Globalsign,Inc.<米国>	(100.0)	
	グランスフィア(株)	92.5	グランスフィア(株)	92.5	
	Hosting&Security, INC. <米国>	(51.2)	Hosting&Security, INC. <米国>	(51.2)	
	インターネットナンバー(株)	69.6	インターネットナンバー(株)	69.6	
	(株)paperboy & co.	59.6	(株)paperboy & co.	59.6	
	GMOペイメントゲートウェイ(株)	52.3	GMOペイメントゲートウェイ(株)	52.3	
	(株)アット・ワイエムシー	(100.0)	(株)アット・ワイエムシー	(100.0)	
	GSS(株)	(100.0)	GSS(株)	(100.0)	
	(株)メイクショップ	58.7	(株)メイクショップ	58.7	
イブシロン(株)	(100.0)	イブシロン(株)	(100.0)		
マイティサーバー(株)	(100.0)	マイティサーバー(株)	(100.0)		
GMOソリューションパートナー(株)	76.0	GMOソリューションパートナー(株)	76.0		
Global Web(株)	70.0	Global Web(株)	70.0		
インターネット 集客支援事業 (ネットメディア事業)	(株)まぐクリック	43.0	(株)まぐクリック	48.8	
	GMOリサーチ(株)	78.2	GMOリサーチ(株)	78.2	
	GMOメディアホールディングス(株)	100.0	GMOメディアホールディングス(株)	100.0	
	GMOメディア(株)	(86.3)	GMOメディア(株)	(86.3)	
	(株)GMO GAMES KOREA <韓国>	(100.0)	(株)GMO GAMES KOREA <韓国>	(100.0)	
	GMOサンプランニング(株)	(90.0)	GMOサンプランニング(株)	(90.0)	
	(株)ティーカップ・コミュニケーション	51.0	(株)ティーカップ・コミュニケーション	51.0	
	JWord(株)	62.7	JWord(株)	62.7	
	GMOアドネットワークス(株)	(100.0)	GMOアドネットワークス(株)	(100.0)	
	GMO Games(株)	100.0	GMO Games(株)	100.0	
	(株)ビー・オー・エム	100.0	(株)ビー・オー・エム	100.0	
	GMOマーケティング(株)	51.0	GMOマーケティング(株)	51.0	
GMOモバイル(株)	(100.0)	GMOモバイル(株)	(100.0)		
		(株)ベンチャーキャリア	(100.0)		
その他事業	GMO VenturePartners(株)	100.0	GMO VenturePartners(株)	100.0	
	GMO VenturePartners 投資事業有限責任組合	(71.4)	GMO VenturePartners 投資事業有限責任組合	(71.4)	
	プログビジネスファンド 投資事業有限責任組合	(19.8)	プログビジネスファンド 投資事業有限責任組合	(19.8)	

東証:9449



事業別の状況 売上高サマリー 新事業区分

1.グループ全般

2.ネットインフラ事業

3.ネットメディア事業

事業	2007/1Q	2007/2Q	2007/3Q	2007/4Q	2008/1Q	(百万円)
◆ インターネット活用支援事業（ネットインフラ事業）◆						
アクセス	521	488	472	459	413	
ドメイン取得	541	555	476	523	617	
レンタルサーバー	2,049	2,097	2,102	2,088	2,142	
ホームページ作成・EC支援	733	688	741	957	905	
セキュリティ	288	239	209	223	275	
決済	497	479	449	500	519	
その他	132	105	111	135	51	
セグメント合計	4,764	4,653	4,562	4,888	4,926	
◆ インターネット集客支援事業（ネットメディア事業）◆						
インターネットメディア・検索関連	1,694	1,662	1,623	1,731	1,935	
インターネット広告代理	1,583	1,365	1,352	1,735	1,510	
その他	279	283	318	371	354	
セグメント内部取引消去	-131	-105	-116	-56	-80	
セグメント合計	3,426	3,206	3,178	3,783	3,720	
◆ その他事業 ◆						
ローン・クレジット	6,707	6,735	-	-	-	
インターネット証券	246	469	-	-	-	
その他	4	0	1	2	40	
セグメント合計	6,957	7,204	1	2	40	
セグメント間取引消去	-88	-94	-57	-73	-43	
連結売上高	15,059	14,970	7,685	8,601	8,644	

東証：9449

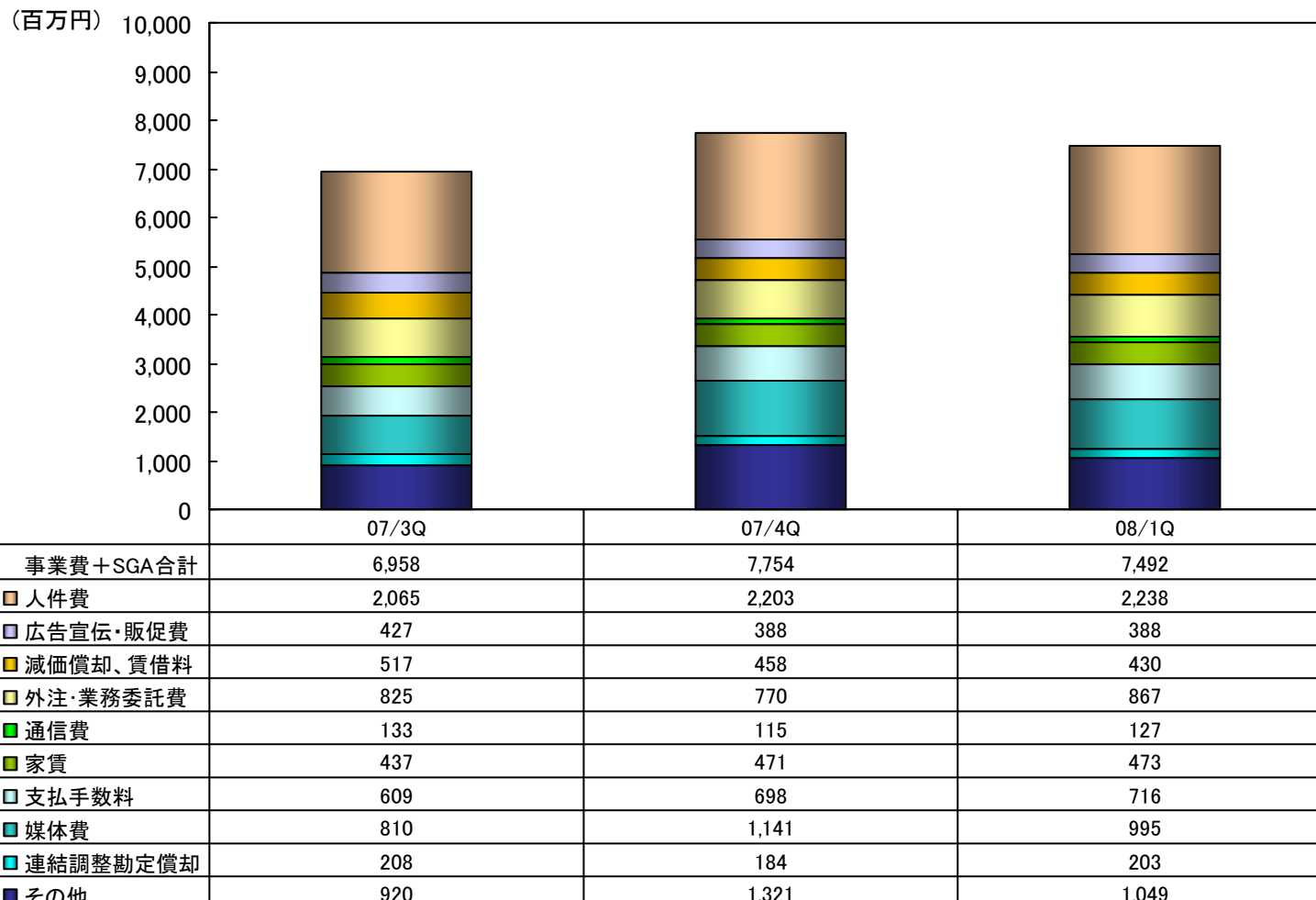


費用と費用構成の推移(連結)

1.グループ全般

2.ネットインフラ事業

3.ネットメディア事業



東証:9449



金融事業撤退後

1.グループ全般

2.ネットインフラ事業

3.ネットメディア事業

2.インターネット活用支援事業 (ネットインフラ事業)

東証:9449



ドメイン取得事業

1.グループ全般

2.ネットインフラ事業

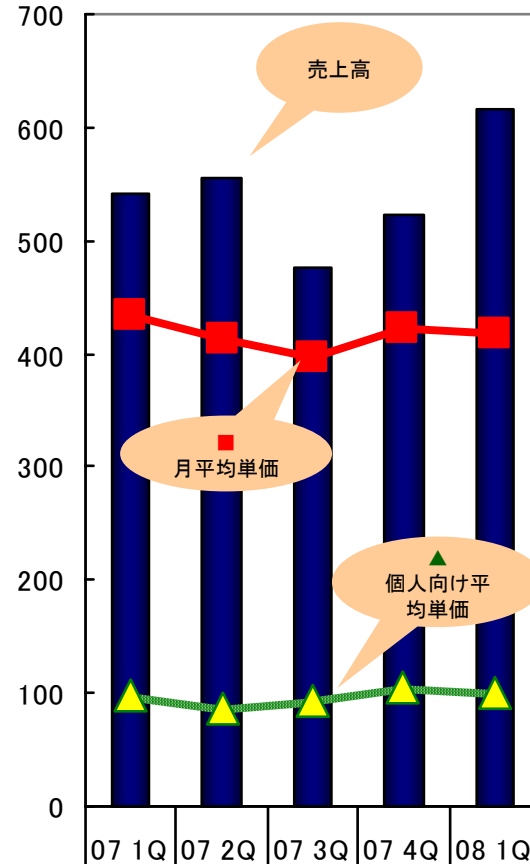
3.ネットメディア事業

東証:9449



<売上高推移>

売上高
(百万円)



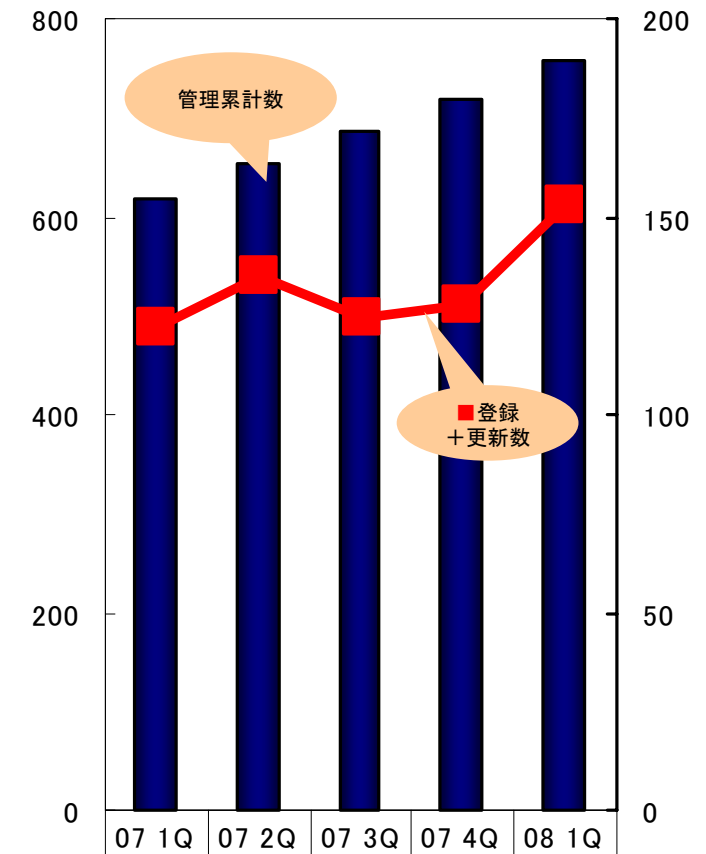
売上高	541	555	476	523	617
月平均単価	6,814	6,474	6,240	6,640	6,559
個人向け平均単価	1,540	1,343	1,467	1,637	1,580

単価
(円)

管理累計数
(千件)

<ドメイン登録推移>

登録+更新数
(千件)



管理累計数(※)	618	653	685	718	757
登録+更新数	122	135	124	128	153
登録累計数	954	1,019	1,078	1,136	1,202

※管理累計数とは、有効なドメインの登録数
Copyright (C) 2008 GMO Internet, Inc. All Rights Reserved.

ドメイン新規登録・更新件数推移

1.グループ全般

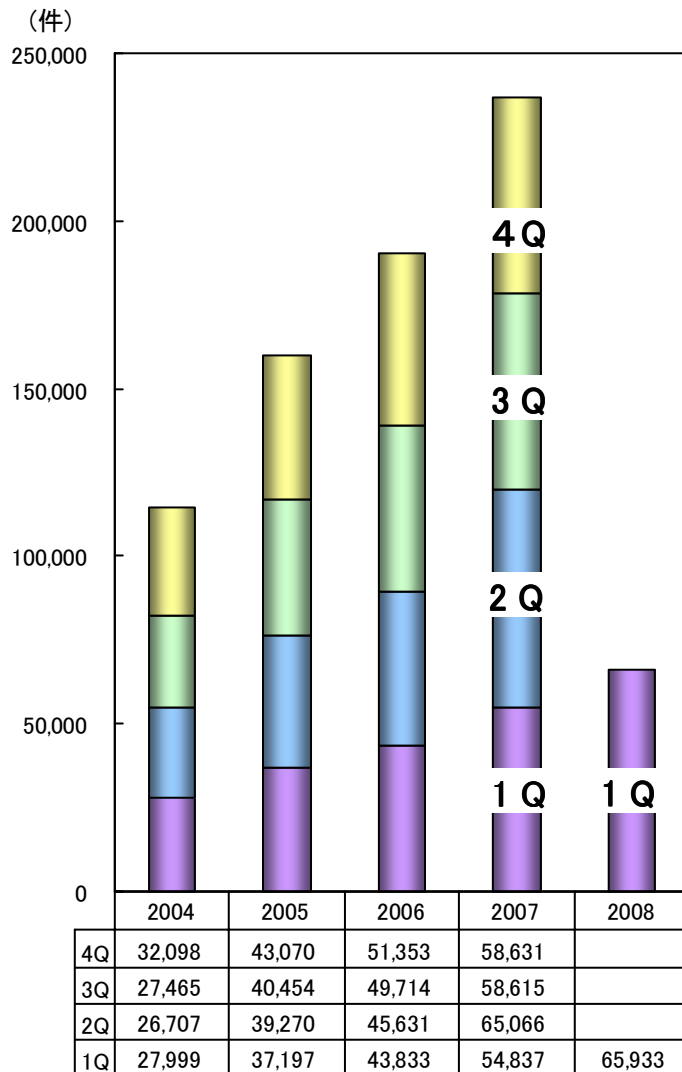
2.ネットインフラ事業

3.ネットメディア事業

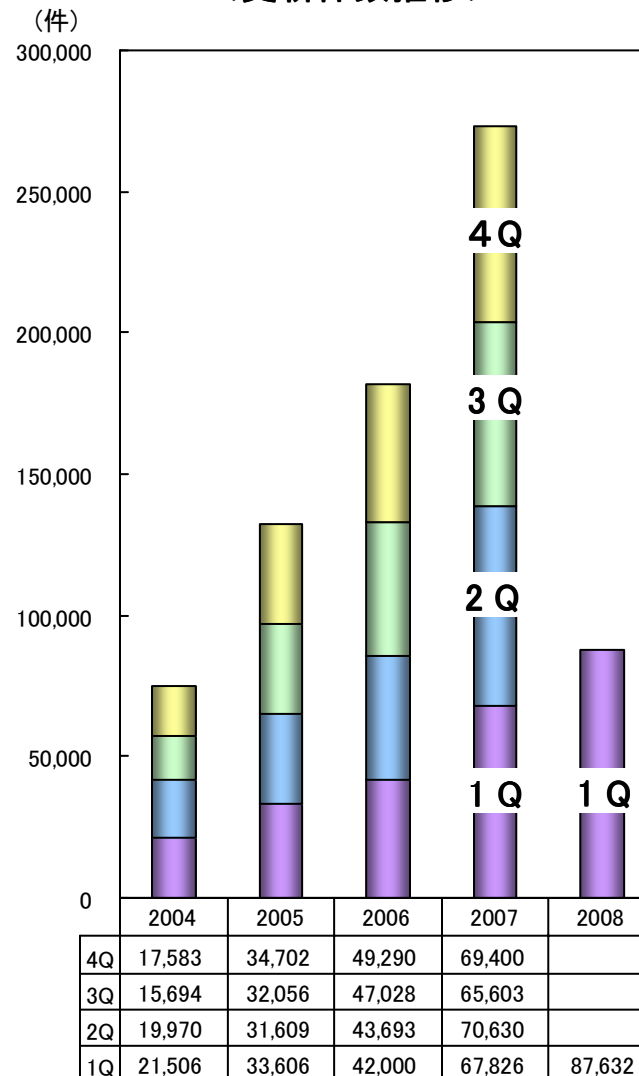
東証:9449



＜新規登録件数推移＞



＜更新件数推移＞



レンタルサーバー事業

1.グループ全般

2.ネットインフラ事業

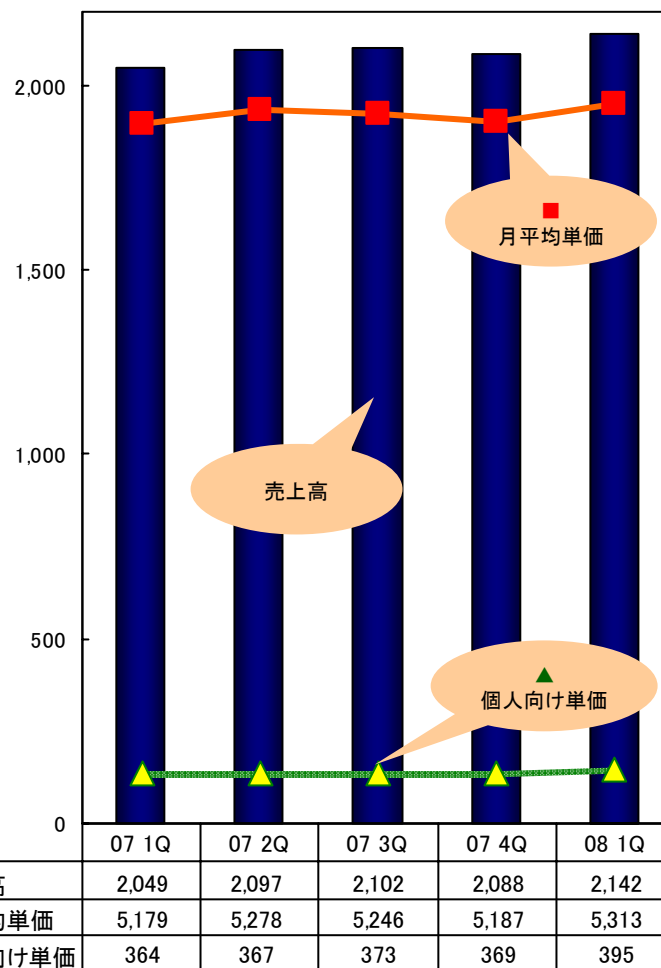
3.ネットメディア事業

東証:9449



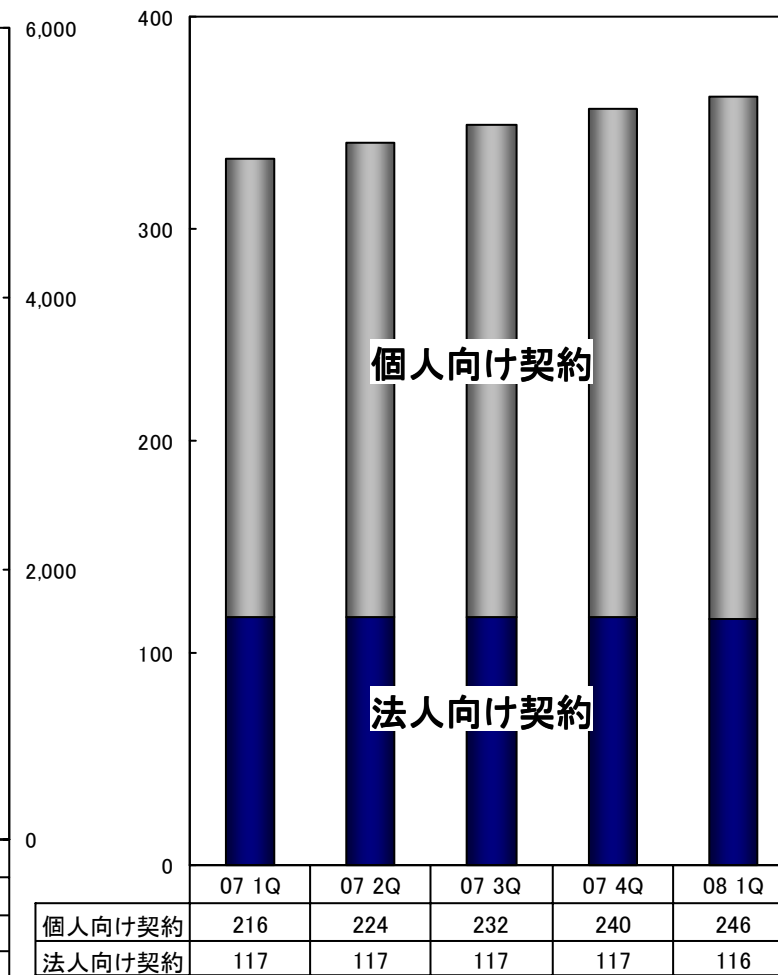
売上高
(百万円)

<売上高推移>



単価
(円)

<契約件数推移>



1.グループ全般

2.ネットインフラ事業

3.ネットメディア事業

3.インターネット集客支援事業 (ネットメディア事業)

東証:9449



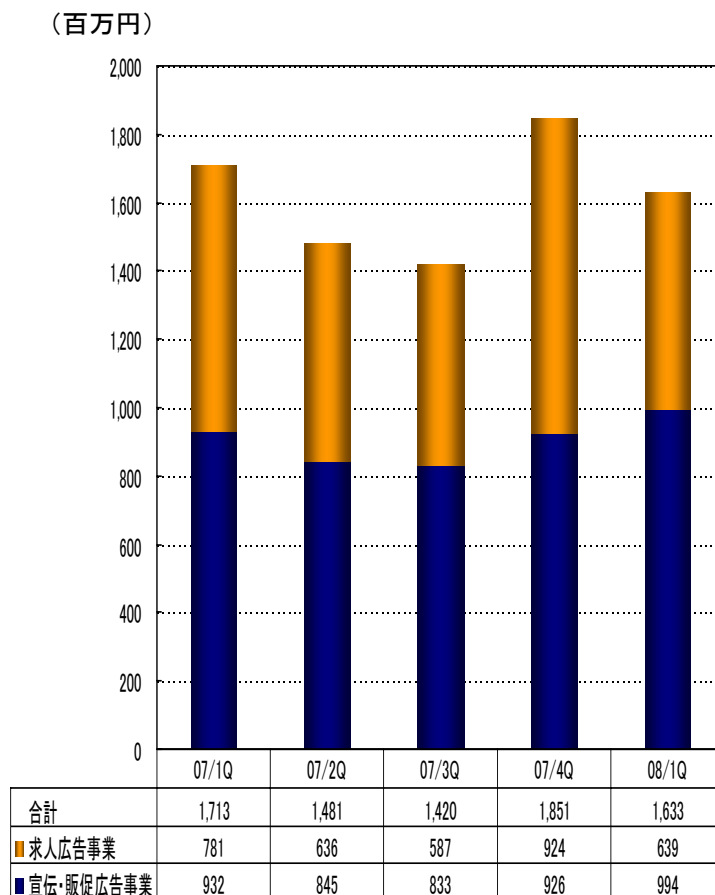
広告代理事業

1.グループ全般

2.ネットインフラ事業

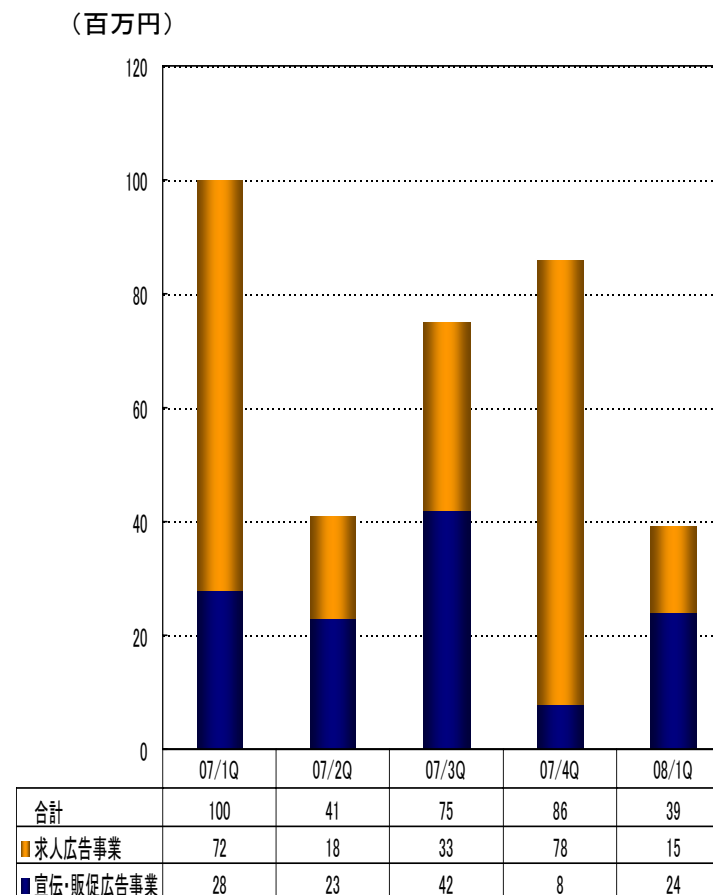
3.ネットメディア事業

＜広告代理事業売上高四半期推移＞



※まぐクリック社の公表数値より

＜広告代理事業経常利益四半期推移＞



※まぐクリック社の公表数値より

東証:9449

