

2013年12月期 通期決算説明会

<補足資料>

GMOINTERNET

STOCK CODE 9449

2014年2月6日

グループ110社 (連結76社・非連結27社・持分法適用3社・持分法非適用会社4社)

GMOペイメントゲートウェイ(株)西日本営業所
 GMOソリューションパートナー(株)大阪営業所
 GMOクラウドWEST(株)
 GMOデジロック(株)

GMOデジタルラボ(株)
 (株)シーエムティ

GlobalsignChina(中国)
 GMO CLICK HONG KONG LIMITED
 GMO GameCenter Korea Inc.

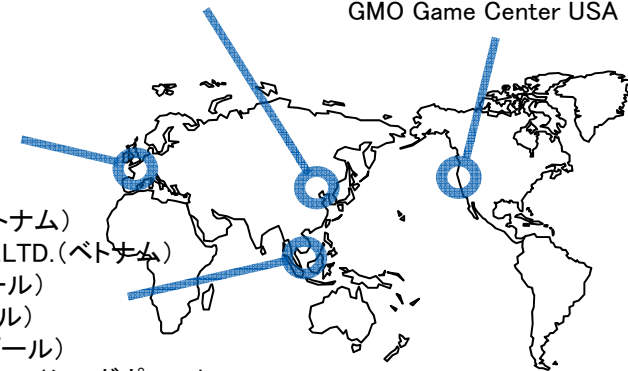
GMO CLOUD AMERICA, INC.(米国)
 GMO GlobalSign,Inc.(米国)
 GMO Game Center USA

GMOビジネスサポート(株)
 (株) paperboy & co.福岡支社



GMO CLICK UK LIMITED
 GMO Globalsign Ltd(英国支社).
 Globalsign NV(ベルギー認証局)

GMO RunSystem Corporation(ベトナム)
 GMO VIETNAM LAB CENTER CO.,LTD.(ベトナム)
 GMO Internet Pte Ltd.(シンガポール)
 GMO CLOUD Pte Ltd.(シンガポール)
 GMO GlobalSign Pte Ltd.(シンガポール)
 GMO PAYMENT GATEWAY Pte Ltd.(シンガポール)



WEBインフラ・EC事業

- ★ GMOインターネット(株) 9449
- ★ GMOクラウド(株) 3788
- ★ (株) paperboy & co. 3633
- ★ GMOペイメントゲートウェイ(株) 3769
- GMOグローバルサイン(株)
- GMOスピード翻訳(株)
- GMOメイクショップ(株)
- GMOコマース(株)
- GMOイブシロン(株)
- ソーシャルアプリ決済サービス(株)
- GMOペイメントサービス(株)
- GMOドメインレジストリ(株)
- GMOシステムコンサルティング(株)
- GMOクリエイターズネットワーク(株)
- 他

インターネットメディア事業

- ★ GMOアドパートナーズ(株) 4784
- GMO NIKKO(株)
- GMOモバイル(株)
- JWord(株)
- GMOサーチテリア(株)
- GMOチャイナコンシェルジュ(株)
- GMOリサーチ(株)
- GMOメディア(株)
- GMOソリューションパートナー(株)
- GMO TECH(株)
- (株)ブクログ
- GMOイノベーターズ(株)
- 他

インターネット証券事業

- GMOクリックホールディングス(株)
- GMOクリック証券(株)
- GMOクリックインベストメント(株)
- ★ (株)FXプライムbyGMO 8711






インキュベーション事業

- GMO VenturePartners(株)

ソーシャル・スマートフォン関連事業

- GMOゲームセンター(株)
- GMOゲームポット(株)
- (株)REGXE
- GMOくまポン(株)
- 他

★: 上場会社(計6社)

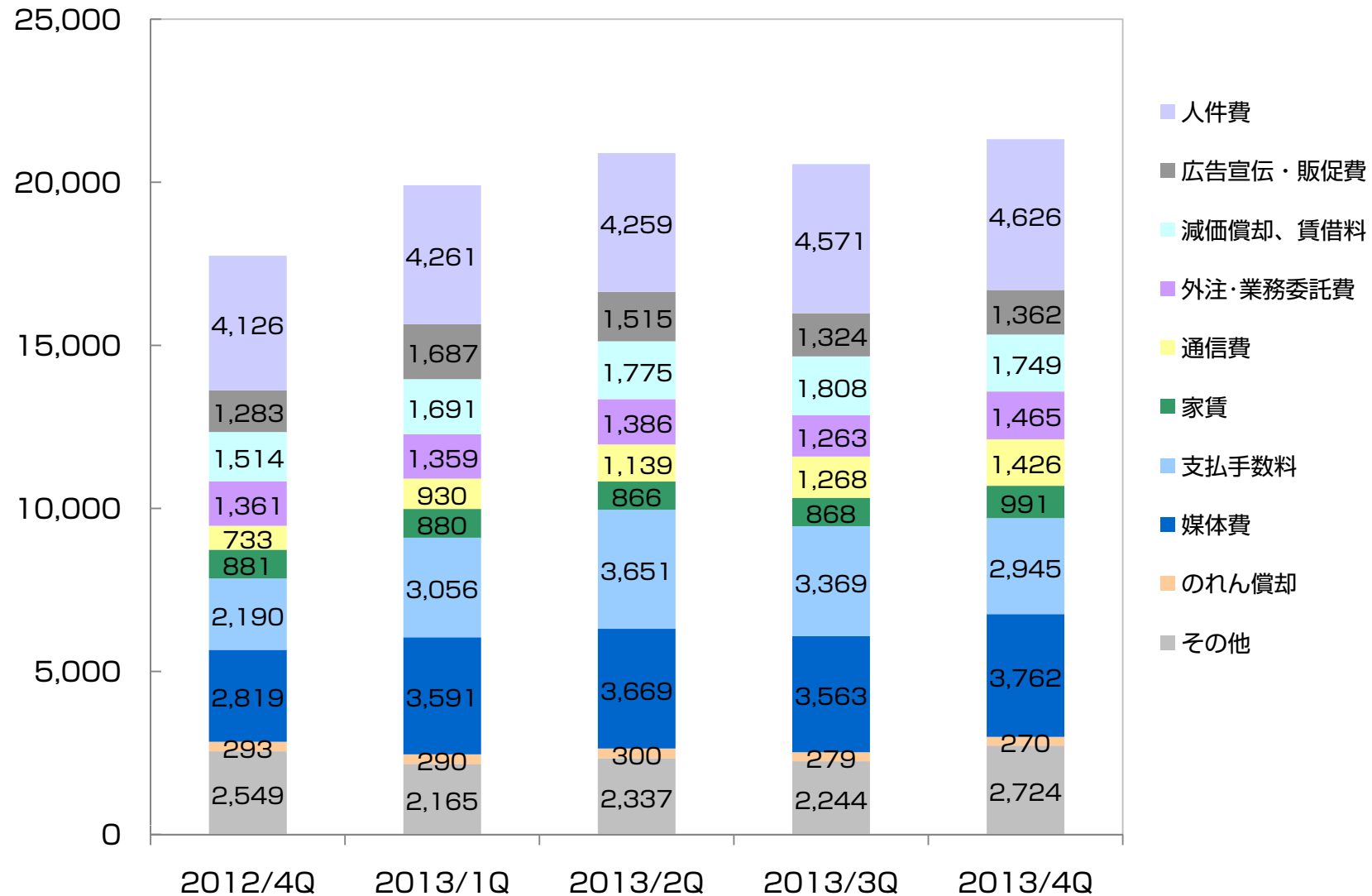
(単位：百万円)	 GMO CLOUD	 GMO PAYMENT GATEWAY	 GMO AD PARTNERS	 paperboy & co.	 FXプライム by GMO
銘柄コード	マザーズ (3788)	東証一部 (3769)	JASDAQ スタンダード (4784)	JASDAQ スタンダード (3633)	JASDAQ スタンダード (8711)
決算期	平成25年12月期 第4四半期	平成26年9月期 第1四半期	平成25年12月期 第4四半期	平成25年12月期 第4四半期	平成26年3月期 第3四半期
売上高	2,517	1,645	4,942	1,092	685
営業利益	200	577	141	227	50
経常利益	196	601	153	249	49
最終利益	155	355	2	112	65

出所：各社決算短信

(百万円)	2012/4Q	2013/1Q	2013/2Q	2013/3Q	2013/4Q
◆WEBインフラ・EC事業					
アクセス	656	827	1,112	1,256	1,450
ドメイン取得	942	1,138	1,184	1,106	1,186
レンタルサーバー	3,327	3,342	3,465	3,427	3,450
EC支援	761	845	749	774	853
セキュリティ	504	616	658	674	716
決済	1,281	1,382	1,426	1,519	1,601
その他	629	898	838	980	693
セグメント合計	8,102	9,051	9,436	9,738	9,950
◆インターネットメディア事業					
インターネットメディア・検索関連	2,347	2,514	2,532	2,523	2,436
広告代理	3,673	4,491	4,610	4,382	4,744
その他	469	482	462	434	558
セグメント合計	6,490	7,488	7,604	7,339	7,739
◆インターネット証券事業					
インターネット証券事業	4,837	5,528	5,685	5,162	5,054
セグメント合計	4,837	5,528	5,685	5,162	5,054
◆ソーシャル・スマートフォン関連事業					
スマートフォンゲーム事業	435	863	1,231	1,147	1,113
くまポン事業	383	397	392	338	324
セグメント合計	818	1,261	1,624	1,486	1,438
◆インキュベーション事業					
インキュベーション事業	525	41	42	61	5
セグメント合計	525	41	42	61	5
セグメント間取引消去	-456	-560	-520	-479	-477
連結売上高	20,319	22,810	23,873	23,310	23,710

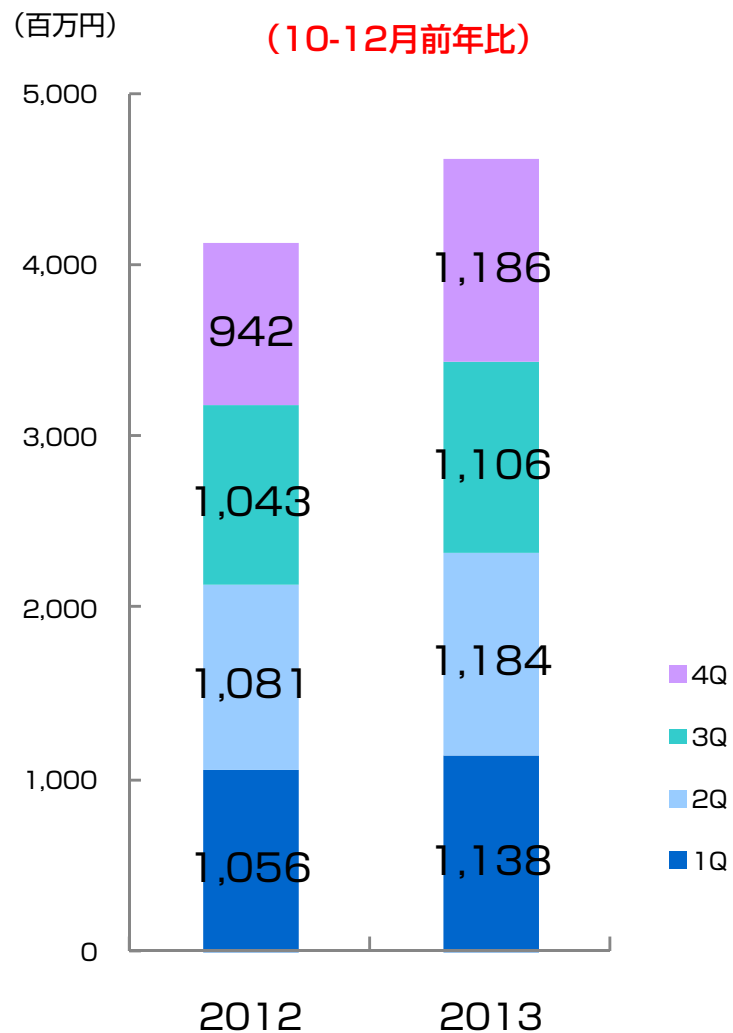
1. グループ全般
費用構成の推移 (連結)

(百万円)



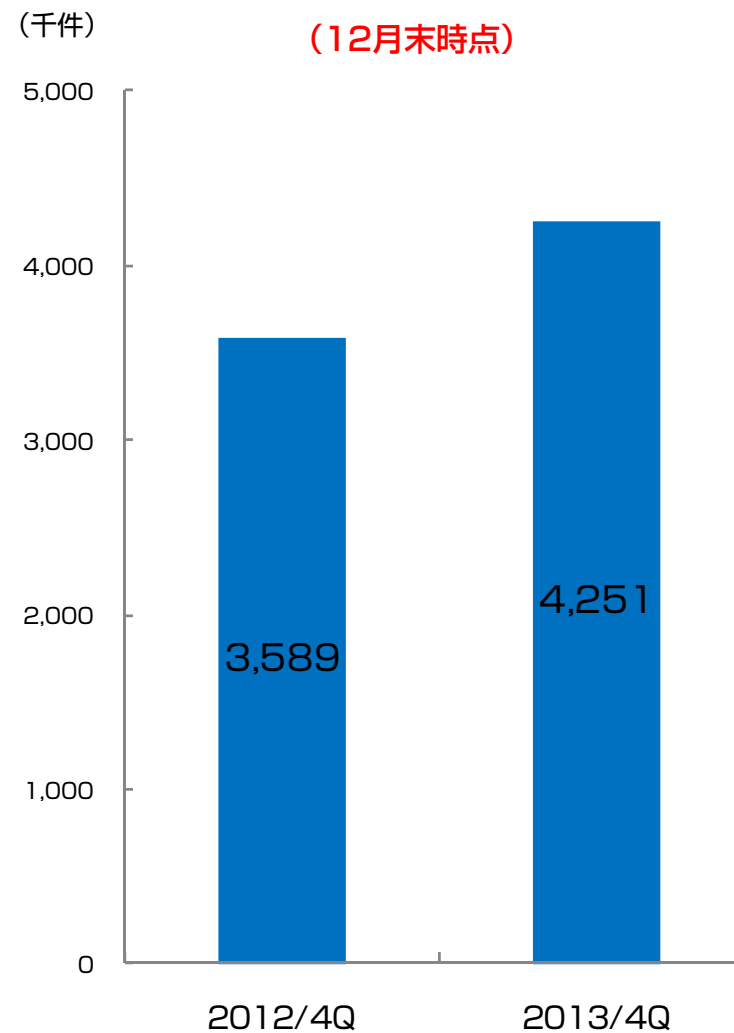
<売上高推移>

+25.9%
(10-12月前年比)



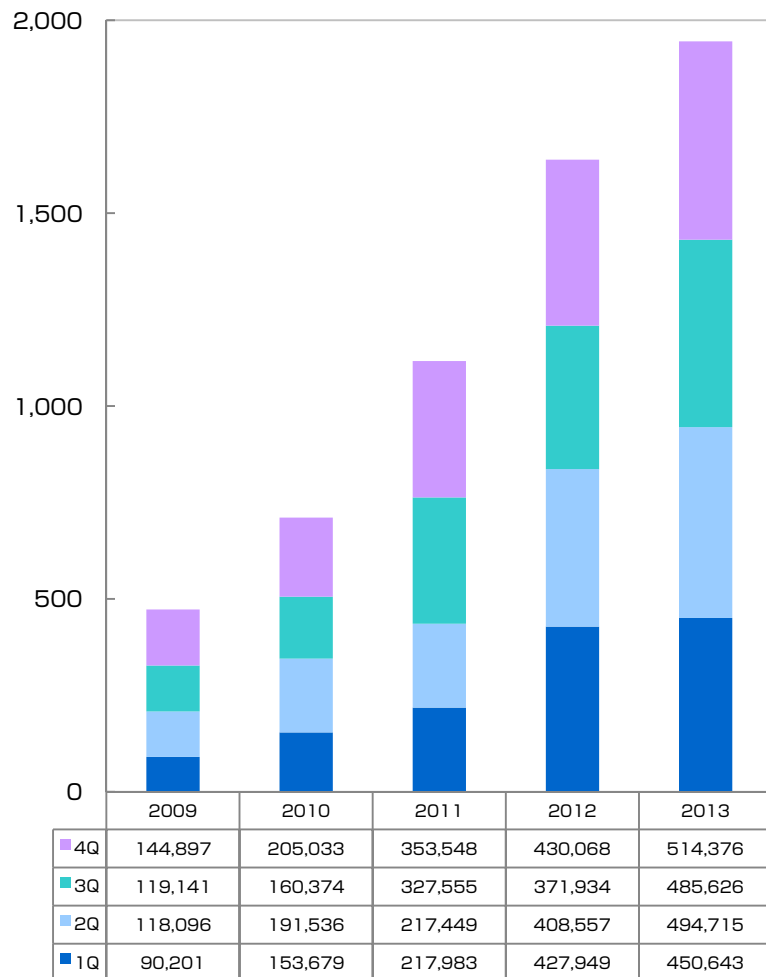
<管理累計数推移>

+18.4%
(12月末時点)



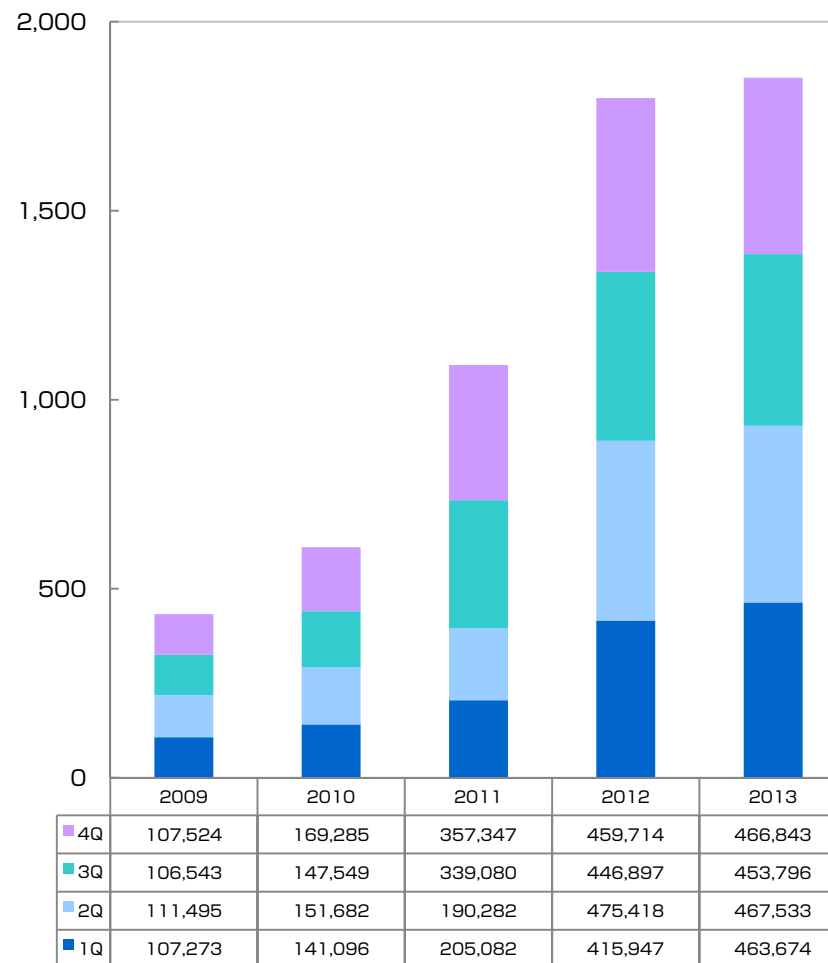
<新規登録件数推移>

(件)

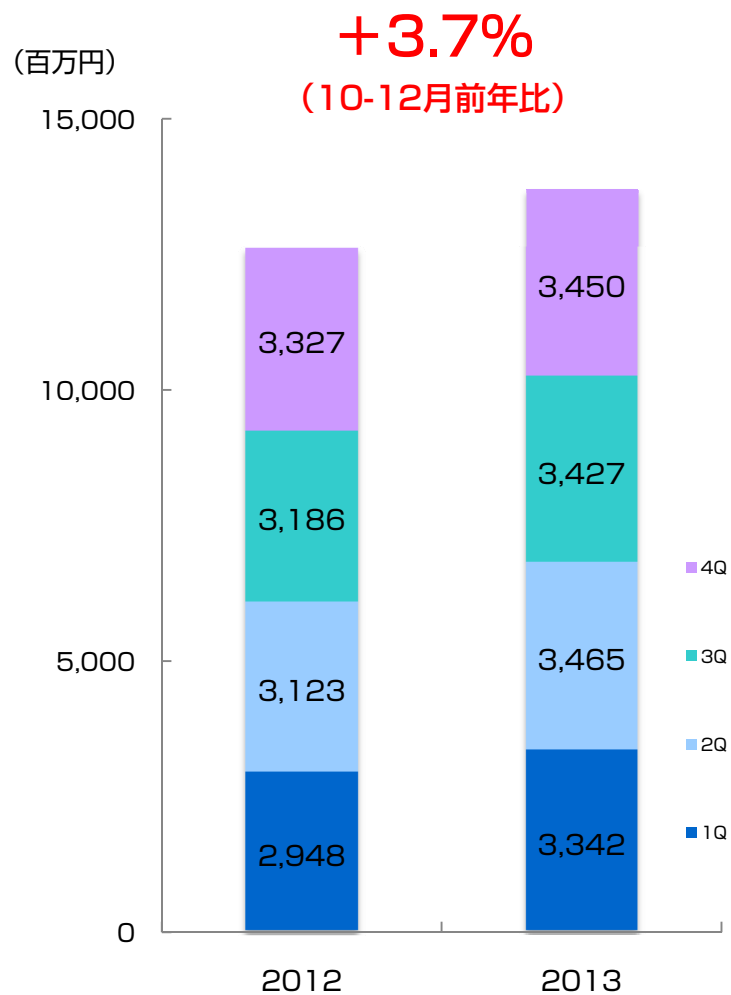


<更新件数推移>

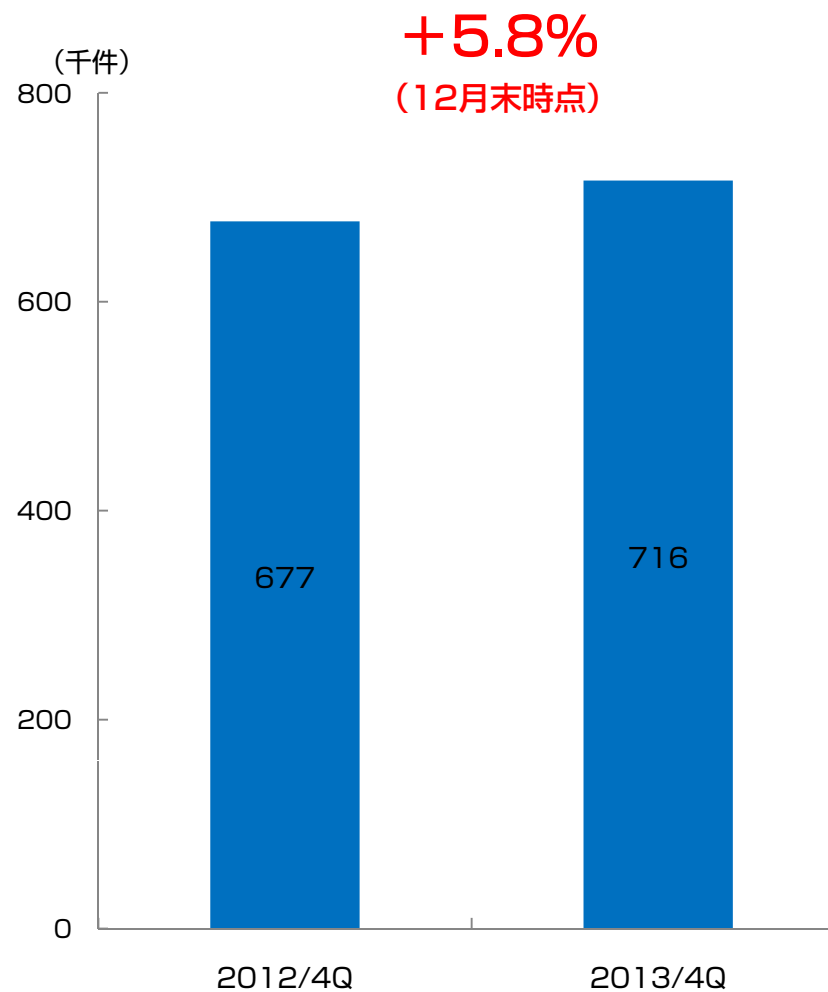
(件)



<売上高推移>

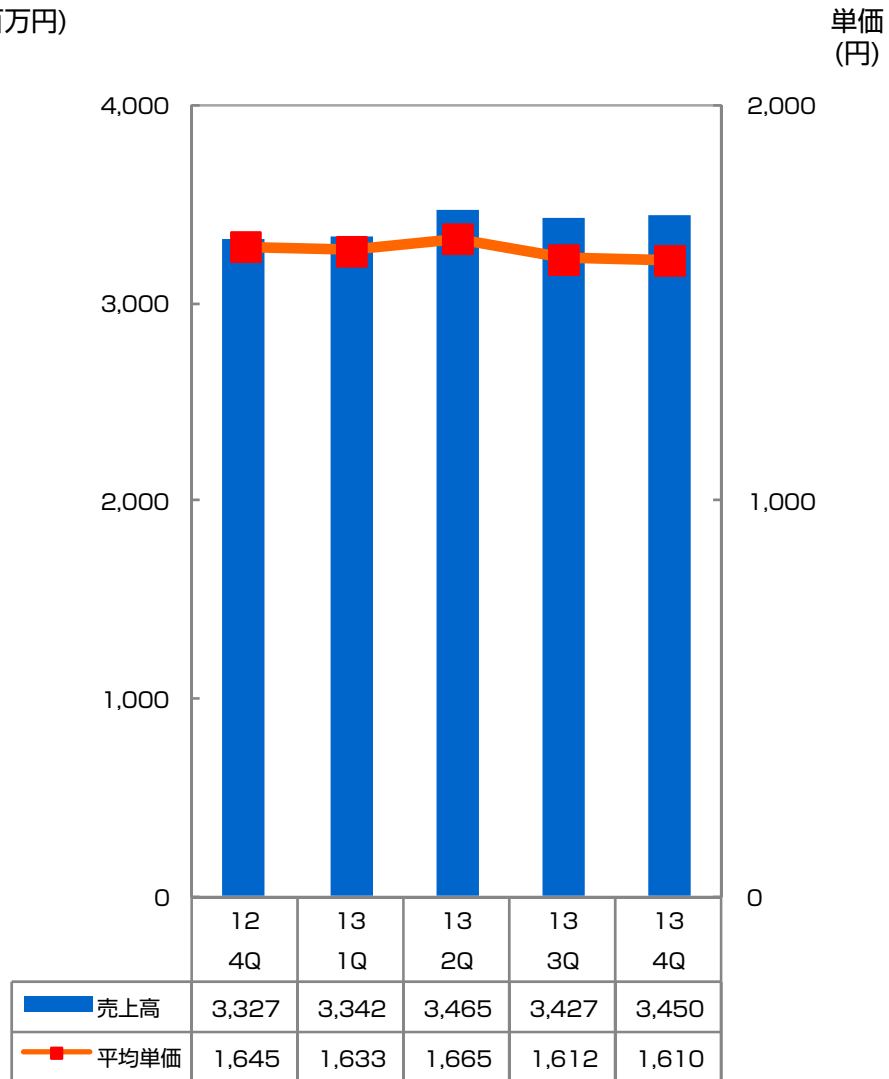


<契約件数推移>



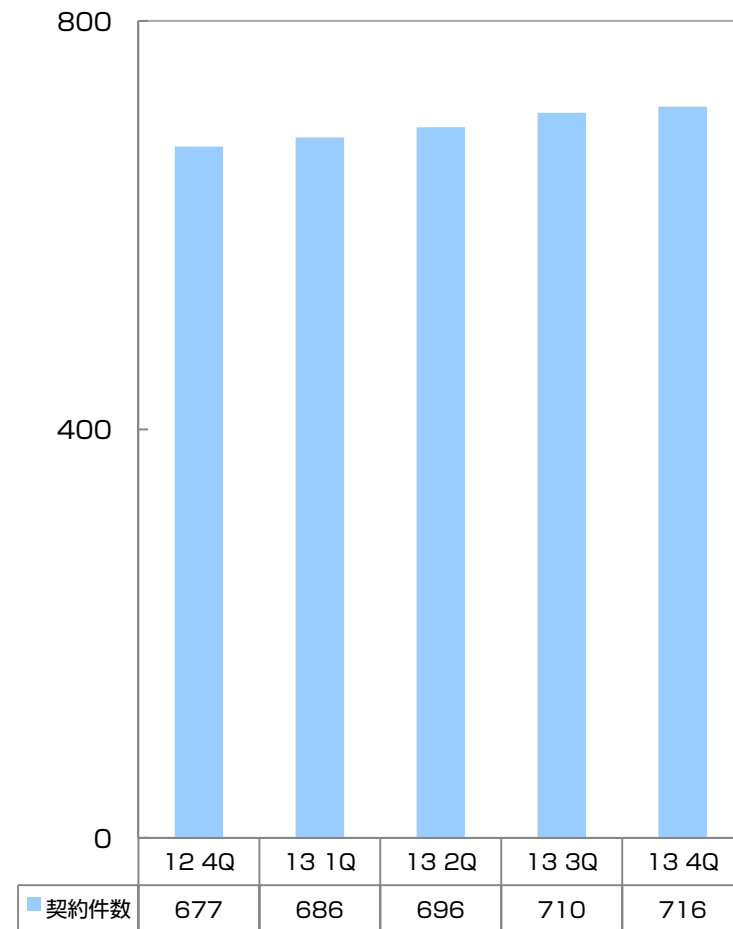
＜売上高推移＞

(百万円)



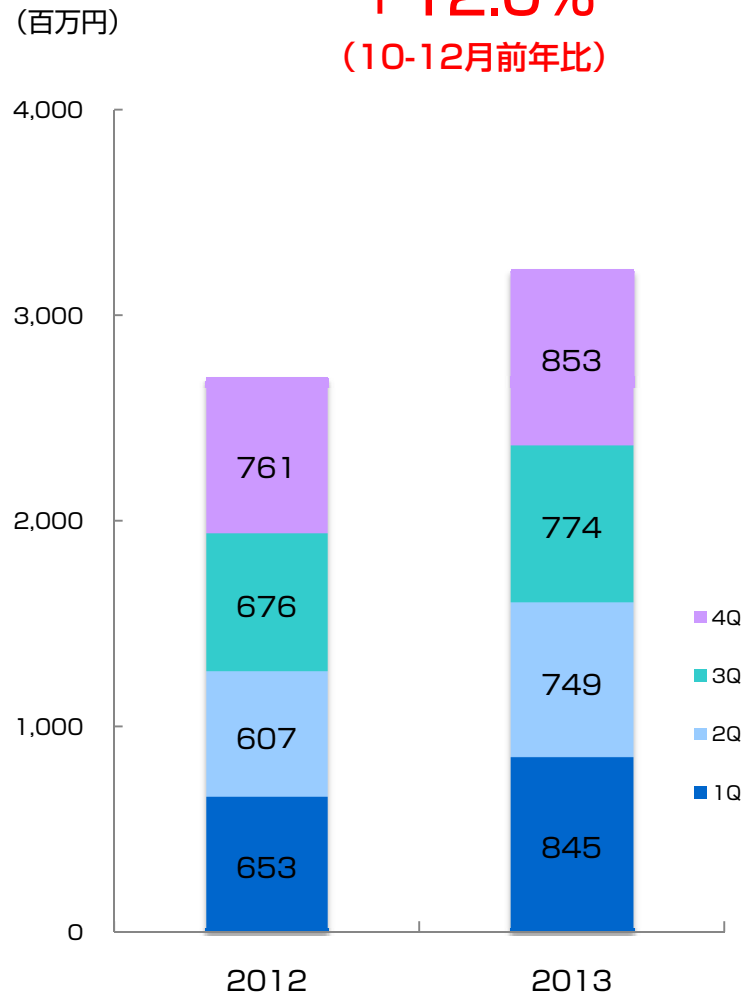
＜契約件数推移＞

(千件)



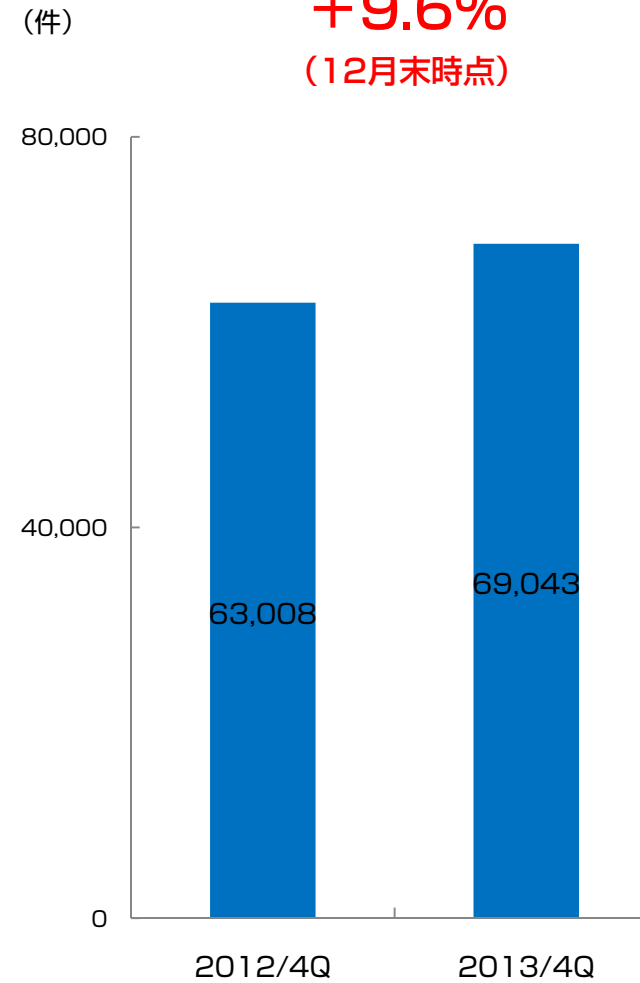
<売上高推移>

+12.0%
(10-12月前年比)



<契約件数推移>

+9.6%
(12月末時点)



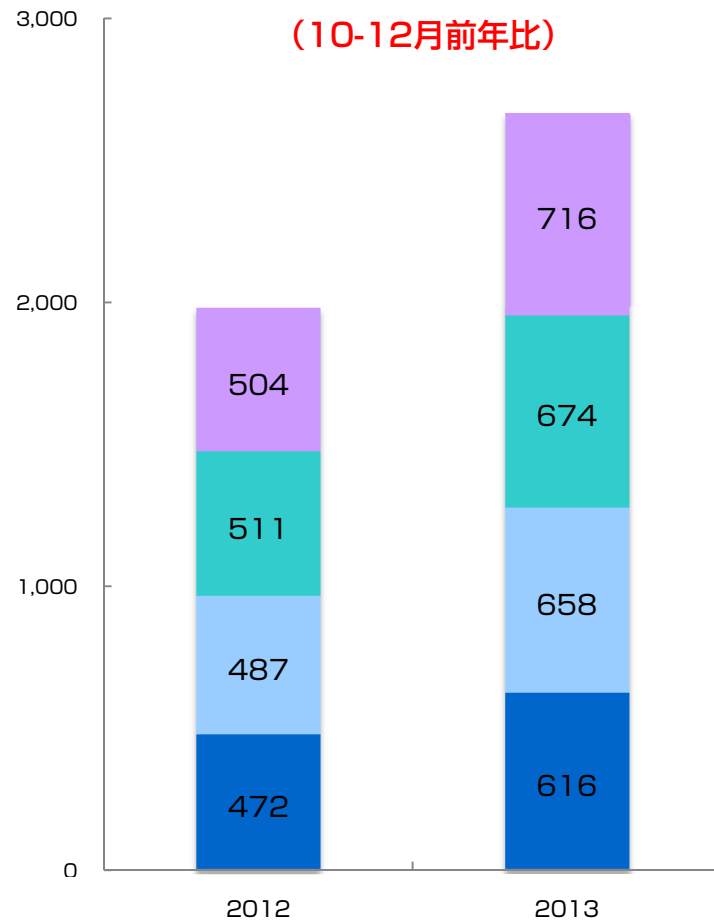
			合計
店舗数	5.1万店	1.7万店	6.9万店
受注金額 (四半期)	223億円	314億円	537億円
受注件数 (四半期)	210万件	188万件	398万件

(2013年12月末時点)

<売上高推移>

(百万円)

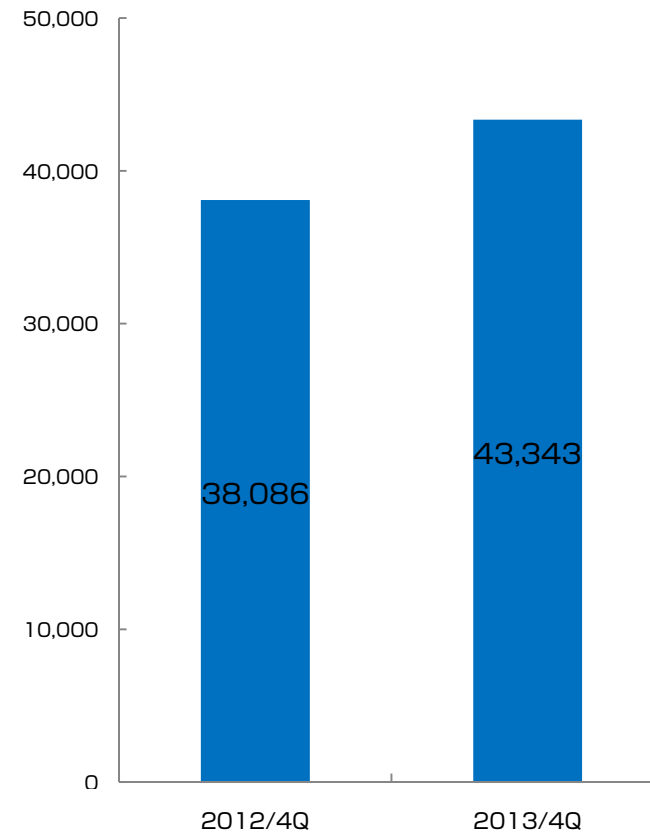
+42.0%
(10-12月前年比)



<証明書発行枚数 (累計・国内のみ) >

(枚)

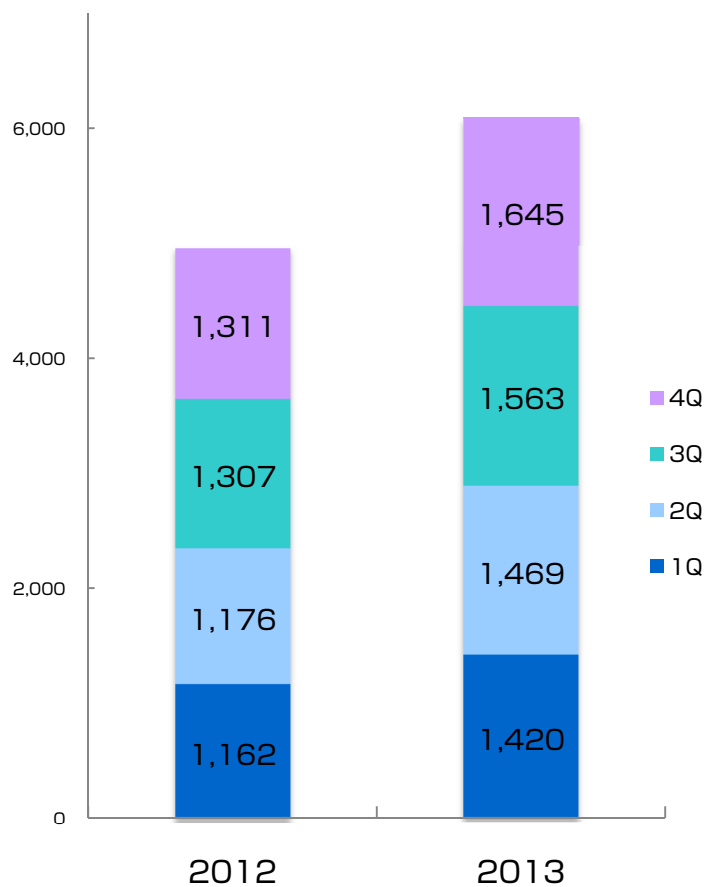
+13.8%
(12月末時点)



<売上高>

+25.5%
 (10-12月前年比)

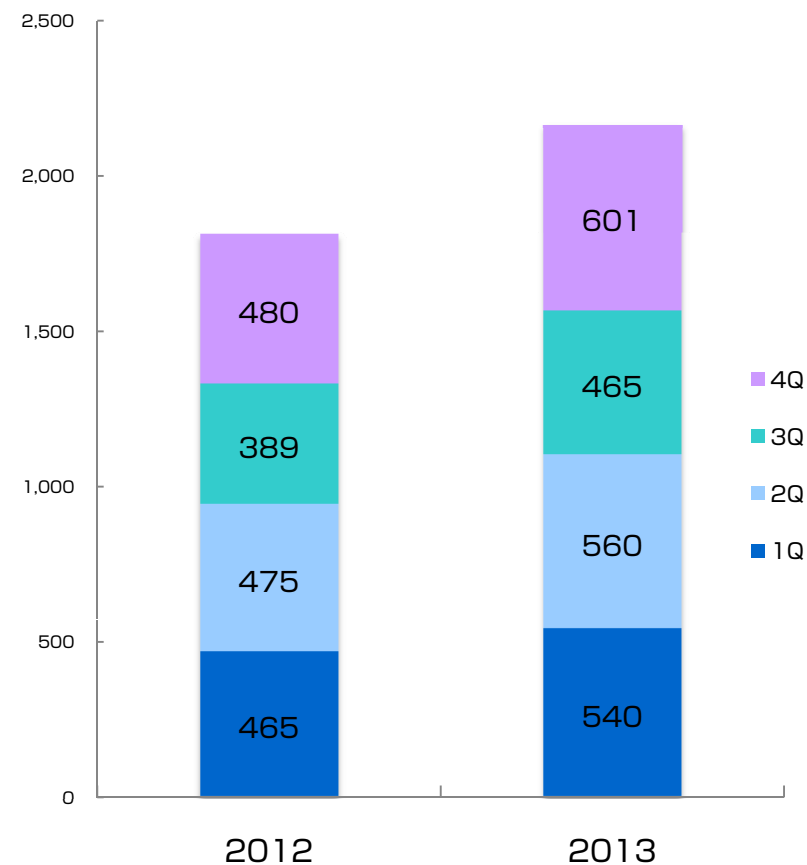
(百万円)



<経常利益>

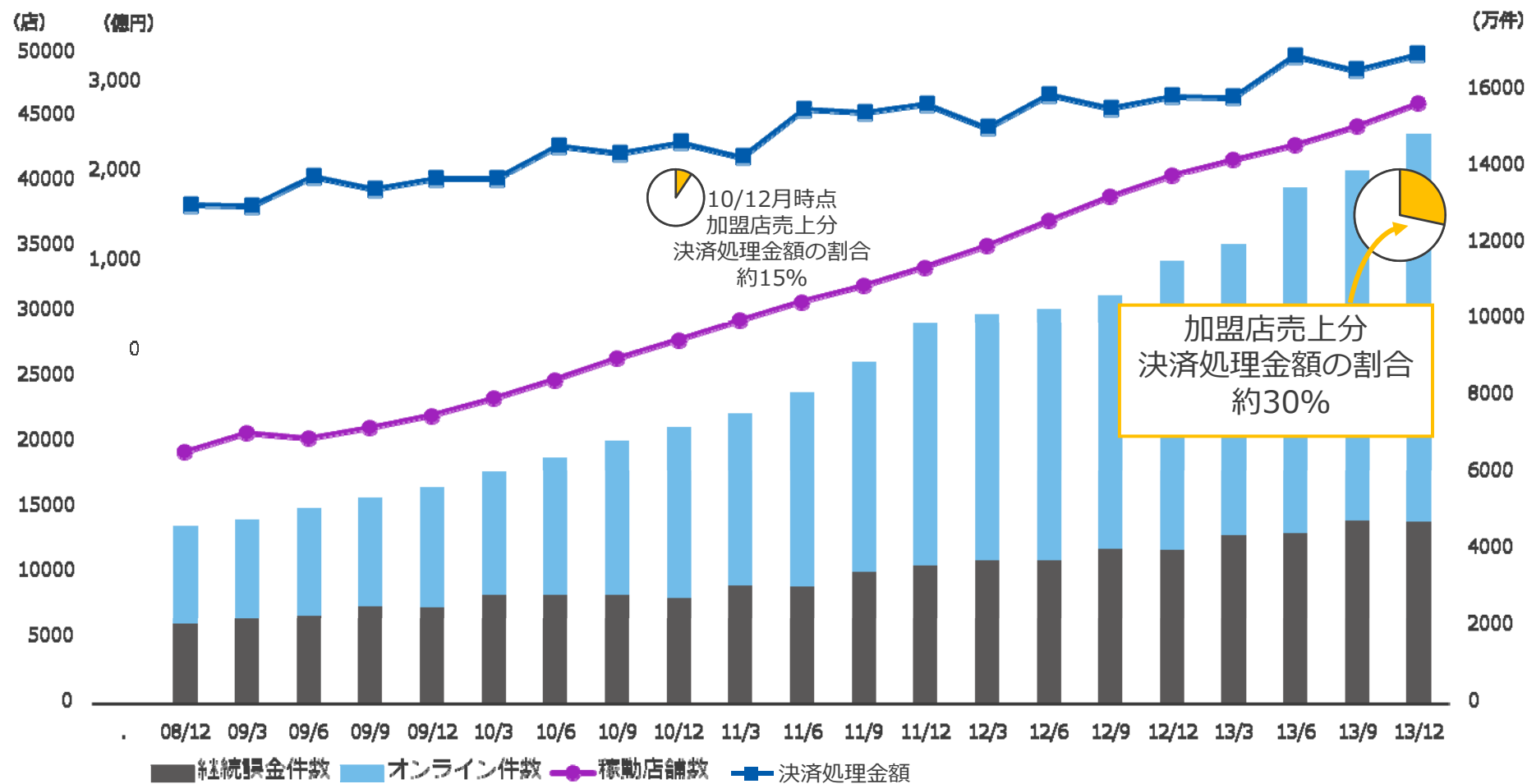
+25.2%
 (10-12月前年比)

(百万円)



※GMOペイメントゲートウェイ社の開示資料より作成

稼働店舗数 46,108店、決済処理金額 約3,300億円、決済処理件数 約1億4,800万件



※稼働店舗数は四半期末時点、決済処理金額・件数は各四半期毎の実績
 ※GMOペイメントゲートウェイ社の2014年9月期第1四半期決算資料より掲載