



Global Media Online INC.

第14期 中間事業報告書

平成16年1月1日～平成16年6月30日

グローバルメディアオンライン株式会社

証券コード：9449

「すべての人にインターネット」

これは、わたしたちGMOグループの経営理念です。



「そしてインターネットと出会い、そこに大きな可能性を見出したのです。
インターネットをはじめて経験したのは、1994年のことです。その瞬間に直感しました。

これだ！インターネットだ！すごいビジネスになるぞ。」

(「一冊の手帳で夢は必ずかなう」／熊谷正寿著より)

わたしたちの事業は、ここからはじまりました。インターネットにはじめてつながり、触れたあの時の感動をひとりでも多くの人に提供したいという願いを経営理念にあらわしました。この経営理念を合言葉に、わたしたちは、インターネット産業のナンバーワンをめざしてまいります。

株主の皆様へ

株主の皆様におかれましては、ますますご清祥のこととお慶び申し上げます。

さて、ここに、GMOグループ第14期中間期の状況につきまして、ご報告申し上げます。

当中間期におきましては、2月27日に東京証券取引所市場第二部へ上場を果たすことができ、順調にスタートいたしました。事業戦略といたしましては、GMOグループのさらなる強化を図るため、資本提携を積極的に進めてまいりました。また、株式政策といたしましては、2月に株式単元の引下げ^{※1}を行うとともに、6月30日を基準日とした株式分割^{※2}と上場を記念して1株につき4円の間接記念配当を実施いたしました。

今後とも、GMOグループは、インターネットの文化・産業とお客様の笑顔・感動を創造し、会社と人々に貢献できる企業活動をめざして全社総力をあげて邁進する所存でございます。

株主の皆様におかれましては、引き続き格別のご支援とご協力を賜りますようお願い申し上げます。

代表取締役会長兼社長



※1 平成16年2月1日より、1単元の株式数を500株から100株へ引下げました。

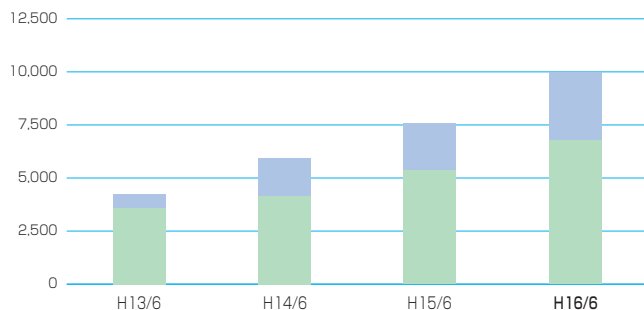
※2 平成16年6月30日を基準日として、普通株式1株を2株にする株式分割を実施しました。

GMOグループ（連結）／営業の状況

連結決算ハイライト

●売上高	9,828百万円	(前年同期比31.6%増)
インターネットインフラ関連事業	6,771百万円	(前年同期比26.8%増)
インターネット広告メディア事業	3,236百万円	(前年同期比44.2%増)
●営業利益	1,162百万円	(前年同期比10.7%増)
●経常利益	1,181百万円	(前年同期比23.3%増)
●中間純利益	1,748百万円	(前年同期比343.8%増)

連結売上高 (百万円)
 ■インターネットインフラ関連事業 ■インターネット広告メディア事業



決算概要

GMOグループは、「すべての人にインターネット」という経営理念のもと、インターネットにおける普遍的なインフラ型の事業領域であるインターネットインフラ関連事業とインターネット広告メディア事業を積極的に展開しております。

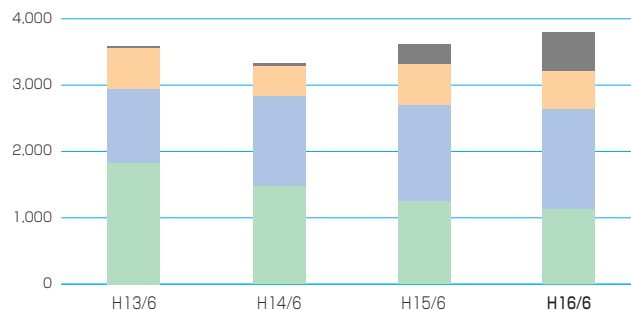
インターネットインフラ関連事業につきましては、事業の強化を図るため、平成16年3月をもってサーバー事業を行う株式会社paperboy&co.を子会社化し、平成16年4月

GMO（単体）／営業の状況

単体決算ハイライト

●売上高	3,799百万円	(前年同期比4.9%増)
アクセス事業	1,123百万円	(前年同期比10.1%減)
サーバー事業	1,509百万円	(前年同期比4.1%増)
ドメイン事業	582百万円	(前年同期比4.7%減)
●営業利益	391百万円	(前年同期比15.3%減)
●経常利益	616百万円	(前年同期比31.5%増)
●中間純利益	1,531百万円	(前年同期比633.2%増)

単体売上高 (百万円)
 ■アクセス事業 ■サーバー事業 ■ドメイン事業 ■その他



には株式会社ベッコアメ・インターネットよりアクセス事業の営業権を取得いたしました。また、事業領域の拡充を図るため、平成16年3月をもってシステムコンサルティング事業を行うグランスフィア株式会社を子会社化いたしました。

インターネット広告メディア事業につきましては、メール広告事業が増収であったことに加え、昨年度より開始しているイーコマース事業が連結業績に寄与しております。

中間連結財務諸表

中間連結貸借対照表 (単位：千円)

科 目	前中間連結会計期間末 平成15年6月30日現在	当中間連結会計期間末 平成16年6月30日現在	前連結会計年度 平成15年12月31日現在	科 目	前中間連結会計期間末 平成15年6月30日現在	当中間連結会計期間末 平成16年6月30日現在	前連結会計年度 平成15年12月31日現在
(資産の部)				(負債の部)			
流動資産	8,823,617	14,695,715	11,223,680	流動負債	2,287,137	4,846,699	3,289,206
現金及び預金	6,211,940	11,838,930	8,661,964	支払手形及び買掛金	203,083	352,053	254,541
受取手形及び売掛金	2,242,994	2,337,359	2,078,740	1年内返済予定の長期借入金	—	17,400	—
たな卸資産	8,042	35,485	12,837	未払金	827,390	1,078,305	951,330
繰延税金資産	314,770	386,523	336,046	未払法人税等	264,386	2,019,010	945,046
短期貸付金	129,450	117,075	—	賞与引当金	46,418	50,570	14,877
その他	393,704	327,981	567,956	前受金	615,160	929,771	663,966
貸倒引当金	△ 477,286	△ 347,639	△ 433,864	その他	330,698	399,588	459,444
固定資産	5,195,049	5,692,899	6,693,454	固定負債	16,238	378,848	638,718
有形固定資産	166,003	230,391	165,292	社債	—	—	33,750
建物及び構築物	55,095	65,814	52,780	繰延税金負債	—	358,835	589,825
工具器具及び備品	104,194	156,899	108,233	その他	16,238	20,013	15,143
その他	6,714	7,677	4,279	負債合計	2,303,375	5,225,548	3,927,924
無形固定資産	1,305,764	1,644,300	1,171,999	(少数株主持分)			
営業権	154,695	631,794	2,467	少数株主持分	2,540,386	3,293,844	2,892,741
ソフトウェア	603,802	448,228	467,645	(資本の部)			
連結調整勘定	128,961	333,383	471,979	資本金	3,311,130	3,311,130	3,311,130
その他	418,305	230,893	229,907	資本剰余金	4,432,990	4,483,809	4,432,990
投資その他の資産	3,723,281	3,818,207	5,356,162	利益剰余金	1,909,270	4,053,668	2,563,536
投資有価証券	2,664,299	2,648,912	4,372,187	その他有価証券評価差額金	△ 113,547	230,878	1,155,435
保証金	488,155	575,429	510,485	為替換算調整勘定	—	2,449	—
繰延税金資産	345,796	213,058	96,542	自己株式	△ 364,939	△ 212,714	△ 366,623
その他	241,897	396,884	395,125	資本合計	9,174,904	11,869,221	11,096,468
貸倒引当金	△ 16,868	△ 16,078	△ 18,178				
資産合計	14,018,666	20,388,614	17,917,135	負債、少数株主持分及び資本合計	14,018,666	20,388,614	17,917,135

*金額は千円未満を切り捨てて表示しております。

中間連結損益計算書 (単位: 千円)

科 目	前中間連結会計期間 平成15年1月1日から 平成15年6月30日まで	当中間連結会計期間 平成16年1月1日から 平成16年6月30日まで	前連結会計年度 平成15年1月1日から 平成15年12月31日まで
営業収益	7,468,605	9,828,127	15,678,533
事業費	2,778,927	3,719,088	5,987,154
販売費及び一般管理費	3,639,777	4,946,934	7,579,089
営業利益	1,049,900	1,162,104	2,112,289
営業外収益	34,807	34,848	58,242
受取利息・配当金	3,664	5,365	7,841
受取手数料	1,798	2,424	4,728
償却債権回収益	—	5,765	28,693
為替差益	2,567	—	—
投資事業組合利益	—	10,375	—
その他	26,776	10,917	16,978
営業外費用	126,603	15,357	223,626
支払利息	507	244	842
新株発行費	—	4,742	2,209
持分法による投資損失	99,828	—	187,937
投資事業組合損失	15,455	—	17,791
為替差損	—	1,998	3,536
その他の営業外費用	10,812	8,372	11,310
経常利益	958,104	1,181,595	1,946,904
特別利益	50,852	3,377,388	1,195,864
前期損益修正益	7,211	—	7,211
固定資産売却益	—	38,686	—
投資有価証券売却益	34,414	3,316,006	1,066,147
関係会社株式売却益	—	—	108,289
営業譲渡益	8,716	—	8,716
持分変動益	—	—	4,945
貸倒引当戻入益	509	1,695	553
債務免除益	—	21,000	—
特別損失	62,880	572,113	667,484
固定資産売却損	11	—	4,997
固定資産除却損	33,918	38,100	437,911
営業権償却額	—	—	119,486
連結調整勘定償却額	—	444,894	—
投資有価証券評価損	7,222	—	—
関係会社株式評価損	—	18,518	83,360
持分変動損	—	4,741	—
解約違約金	—	65,858	—
事業整理損失	21,728	—	21,728
税金等調整前中間(当期)純利益	946,075	3,986,869	2,475,285
法人税、住民税及び事業税	252,715	2,006,793	1,083,816
法人税等調整額	240,178	94,974	130,045
少数株主利益	59,124	136,127	221,347
中間(当期)純利益	394,057	1,748,973	1,040,075

*金額は千円未満を切り捨てて表示しております。

中間連結剰余金計算書 (単位: 千円)

科 目	前中間連結会計期間 平成15年1月1日から 平成15年6月30日まで	当中間連結会計期間 平成16年1月1日から 平成16年6月30日まで	前連結会計年度 平成15年1月1日から 平成15年12月31日まで
(資本剰余金の部)			
資本剰余金期首残高	4,432,990	4,432,990	4,432,990
資本剰余金増加高	—	50,818	—
資本剰余金中間期末(期末)残高	4,432,990	4,483,809	4,432,990
(利益剰余金の部)			
利益剰余金期首残高	1,658,922	2,563,536	1,658,922
利益剰余金増加高	410,954	1,748,973	1,065,220
利益剰余金減少高	160,606	258,842	160,606
利益剰余金中間期末(期末)残高	1,909,270	4,053,668	2,563,536

*金額は千円未満を切り捨てて表示しております。

中間連結キャッシュ・フロー計算書 (単位: 千円)

科 目	前中間連結会計期間 平成15年1月1日から 平成15年6月30日まで	当中間連結会計期間 平成16年1月1日から 平成16年6月30日まで	前連結会計年度 平成15年1月1日から 平成15年12月31日まで
営業活動によるキャッシュ・フロー	1,085,432	494,903	2,420,261
投資活動によるキャッシュ・フロー	△ 595,774	2,627,743	508,770
財務活動によるキャッシュ・フロー	△ 120,870	19,258	△ 102,969
現金及び現金同等物に係る換算差額	1,957	△ 1,169	△ 5,300
現金及び現金同等物の増加額	370,745	3,140,734	2,820,761
現金及び現金同等物の期首残高	5,519,255	8,524,679	5,519,255
連結子会社増加に伴う 現金及び現金同等物の増加額	184,662	36,222	184,662
現金及び現金同等物の 中間期末(期末)残高	6,074,663	11,701,637	8,524,679

*金額は千円未満を切り捨てて表示しております。

中間単体財務諸表

中間単体貸借対照表 (要約) (単位：千円)

科 目	第13期中間期末 平成15年6月30日現在	第14期中間期末 平成16年6月30日現在	第13期末 平成15年12月31日現在
(資産の部)			
流動資産	3,721,268	8,018,208	5,020,000
固定資産	5,753,767	5,001,600	6,783,920
有形固定資産	61,649	73,711	54,762
無形固定資産	596,486	714,607	213,335
投資その他の資産	5,095,631	4,213,281	6,515,821
資産合計	9,475,035	13,019,808	11,803,920
(負債の部)			
流動負債	880,365	2,456,638	1,300,539
固定負債	208,265	87,396	541,209
負債合計	1,088,630	2,544,034	1,841,749
(資本の部)			
資本金	3,311,130	3,311,130	3,311,130
資本剰余金	4,432,990	4,483,809	4,432,990
利益剰余金	1,160,763	2,893,549	1,527,925
その他有価証券評価差額金	△ 153,540	—	1,056,747
自己株式	△ 364,939	△ 212,714	△ 366,623
資本合計	8,386,404	10,475,774	9,962,170
負債・資本合計	9,475,035	13,019,808	11,803,920

*金額は千円未満を切り捨てて表示しております。

中間単体損益計算書 (要約) (単位：千円)

科 目	第13期中間期 平成15年1月1日から 平成15年6月30日まで	第14期中間期 平成16年1月1日から 平成16年6月30日まで	第13期 平成15年1月1日から 平成15年12月31日まで
営業収益	3,622,086	3,799,012	7,238,375
事業費	1,994,969	2,147,773	4,042,841
販売費及び一般管理費	1,165,402	1,260,159	2,340,912
営業利益	461,714	391,078	854,621
営業外収益	31,690	230,029	56,721
営業外費用	24,708	4,642	27,838
経常利益	468,696	616,466	883,505
特別利益	58,081	3,177,944	962,879
特別損失	132,970	858,004	767,328
税引前中間(当期)純利益	393,807	2,936,406	1,079,056
法人税、住民税及び事業税	169,612	1,673,311	666,470
法人税等調整額	15,299	△ 268,534	△ 163,471
中間(当期)純利益	208,895	1,531,629	576,056
前期繰越利益	238,268	648,319	238,268
中間(当期)未処分利益	447,163	2,179,949	814,325

*金額は千円未満を切り捨てて表示しております。

GMOグループ（平成16年12月期上半期）の資本提携戦略について

「すべての人にインターネット」。これは、GMOグループの経営理念です。わたしたちは、この経営理念のもと、法人向けサービスから個人向けサービスまで、さらなる進化をめざして取り組んでおります。

GMOグループの平成16年12月期上半期*の資本提携戦略は、「個人のお客様の増加」と「既存事業の強化」を中心に進めてまいりました。

※既に公表済の下期に予定している提携につきましても記載しております。

個人向けサービス について

わたしたちGMOグループは、【ザッツ インターテインメント!】を個人向けサービススローガンとして、メールコミュニティをはじめ、最近のインターネットにおいて注目を集めているブログサービス*1、アバターサービス*2、掲示板サービスやオンラインゲームサービスなど、インターネットを笑顔と感動を創造する“コミュニケーションツール”としてサービスを提供しており、個人のお客様の会員数は、飛躍的に増加しました。コミュニティ事業に進出することにより、多くの個人のお客様を取り込むことが可能となり、トラフィック*3の裾野が広がるものと思います。

※1 ウェブログサービスの略。個人運営で更新される日記的なWebサイト。

※2 インターネットにおいて、自分の分身として登場するキャラクター。

※3 ユーザーへの情報提供量。

●平成16年3月

株式会社paperboy&co.が新たにGMOグループに参加しました。

目的
と
効果

個人向けのレンタルサーバーサービスの「LOLIPOP」やブログサービスの「JUGEM」がGMOグループのサービスに加わり、個人の会員数が増加しました。

●平成16年7月

株式会社ネットクルーならびに株式会社ネットクルー・ジャパンが新たにGMOグループに参加しました。

目的
と
効果

韓国において、高い人気を誇るオンラインゲーム「コムオンライン」の日本語版がGMOグループのサービスに加わり、個人の会員数が増加しました。

●平成16年7月

株式会社ティーカップ・コミュニケーションならびに株式会社アイズファクトリーが新たにGMOグループに参加します。（平成16年10月2日予定）

目的
と
効果

掲示板無料レンタルサービスの草分け的存在であります「Tea cup」がGMOグループのサービスに加わり、個人の会員数が増加しました。

●平成16年8月

有限会社フォーバルとGMOグループ参加に関する契約書を締結しました。（平成16年11月予定）

目的
と
効果

小学生から70歳を超える方まで幅広い年齢層にご利用いただいている「さるさる日記」がGMOグループのサービスに加わり、個人の会員数が増加しました。

法人向けサービス について

わたしたちGMOグループは、【ニッポンの「インターネット部」をめざして！】を法人向けの戦略方針として、アクセス事業、ドメイン事業、レンタルサーバー事業、ホームページ作成事業、オンラインクレジットカード決済処理サービス事業、インターネット広告メディア事業などのインターネットビジネスに必要なサービスを“One Stop、One Payment”で提供しております。

こうしたなか、既存事業のさらなる強化と利便性の高いサービス提供を図るため、積極的な資本提携を展開してまいりました。

●平成16年3月

グランスフィア株式会社が新たにGMOグループに参加しました。

目的
と
効果

同社は、インターネットを通じたサービス提供の基幹システム構築を展開しており、インターネットビジネスをはじめお客様に幅広いサービスを提供することができるようになりました。

●平成16年4月

株式会社ベッコアメ・インターネットが運営するアクセス事業ならびにレンタルサーバー事業の営業権を取得しました。

目的
と
効果

GMOグループの既存事業でありますアクセス事業、レンタルサーバー事業が拡充いたしました。

●平成16年6月

株式会社サンプランニングおよび株式会社パワーフォーメーションが新たにGMOグループに参加しました。

目的
と
効果

株式会社サンプランニングは、求人広告代理業を展開しており、首都圏の中小・中堅企業を中心に多くの顧客を有しています。GMOグループの既存事業でありますインターネット広告メディア事業と組み合わせることにより、Webを使った新たなインターネット広告の提案を推進してまいります。

●平成16年7月

ゼロ株式会社が運営するアクセス事業の営業権を取得する旨の基本合意書を締結しました。（平成16年11月1日予定）

目的
と
効果

GMOグループの既存事業でありますアクセス事業が、さらに強化されます。

●平成16年7月

株式会社カードコマースサービスならびにCCSホールディング株式会社が新たにGMOグループに参加します。（平成16年9月14日予定）

目的
と
効果

株式会社カードコマースサービスは、インターネット上でのオンラインクレジットカード決済処理サービス事業としては最大手の企業です。GMOグループでは、オンラインクレジットカード決済処理サービス事業の戦略会社として株式会社ペイメント・ワンがサービスを提供しています。株式会社カードコマースサービスがGMOグループに加わることにより、国内最大規模のサービス体制が構築されます。

会社情報 (平成16年6月30日現在)

会社概要

■ 商号	グローバルメディアオンライン株式会社
■ 設立年月日	平成3年5月24日
■ 本社所在地	東京都渋谷区桜丘町26番1号 セルリアンタワー
■ 資本金	33億1,113万円
■ 従業員数	186名
■ グループ従業員数	578名

役員

代表取締役会長兼社長	熊谷正寿
常務取締役	安田昌史
取締役	廣末紀之
取締役	西山裕之
取締役	余語和彦
取締役	橘弘一
取締役	渡邊直哉
取締役	伊藤正
取締役	菅谷俊彦
取締役	青山満
取締役	松原賢一郎
常勤監査役	武藤昌弘
監査役	木下学
監査役	小倉啓吾

(注) 監査役木下学および監査役小倉啓吾は「株式会社の監査等に関する商法の特例に関する法律」第18条第1項に定める社外監査役です。

主なグループ企業

会社名	資本金(千円)	議決権比率(%)	主要な事業内容
■ GMOコミュニケーションズ株式会社	275,400	100.0	IT支援・コンサルティング事業
■ GMO総合研究所株式会社	50,000	100.0	インターネット先端技術に関する情報収集・研究・普及を目的とした組織
■ グランスフィア株式会社	10,000	100.0	システムコンサルティング事業
■ GMOモバイルアンドデスクトップ株式会社	262,859	82.7	デスクトップへの情報・広告配信システムの開発・運用
■ 株式会社お名前ドットコム	105,000	82.0	サーバー事業にかかる開発・運用
■ GMOメディアアンドソリューションズ株式会社	335,000	81.0	メーリングリスト、オプトインメールサービス等の各種メールメディアの開発・運営
■ GMOホスティングアンドテクノロジーズ株式会社	429,125	81.0	サーバー事業
■ インターネットナンバー株式会社	100,000	69.6	インターネットナンバーサービス事業
■ 株式会社ペイメント・ワン	472,003	67.7	電子商取引におけるクレジットカード決済事業
■ 株式会社paperboy&co.	74,453	50.2	サーバー事業
■ 株式会社まぐクリック	1,300,587	40.2	メールマガジン、オプトインメール等を主要広告媒体とする電子メール広告の販売
■ 日本ジオトラスト株式会社	200,000	100.0(100.0)	インターネットにおける情報セキュリティと個人や企業・組織の認証サービス
■ 株式会社マグフォース	150,000	100.0(100.0)	成果報酬型インターネット広告販売
■ WEBKEEPERS, INC.	\$53,400	70.0(70.0)	サーバー事業
■ 株式会社イースマイ	62,000	50.9(50.9)	新築分譲マンション情報サイトの運営

(注) 議決権比率欄の()内の数字は間接所有です。

株式情報 (平成16年6月30日現在)

株式の状況

会社が発行する株式の総数	113,457,000株
発行済株式総数	28,364,394株
株主数	18,016名

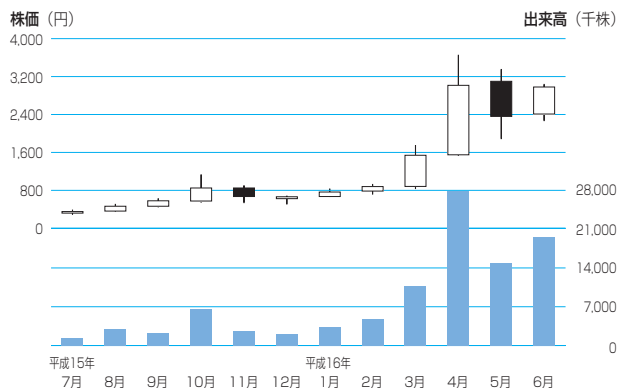
(注) 株主数は前期末に比べ、14,775名増加いたしました。
当中間期末以降平成16年9月13日までに、株式分割等により発行済株式総数が29,001,494株増加しております。

大株主

株主名	持株数(株)	議決権比率(%)
有限会社熊谷正寿事務所	11,200,000	40.06
熊谷正寿	2,000,000	7.15
ゴールドマンサックスインターナショナル	1,103,500	3.95
フエアインサウトウエストバンククライアントアカウント	1,000,000	3.58
日本証券金融株式会社	640,200	2.29
日本マスタートラスト信託銀行株式会社 (信託口)	560,500	2.00
日本トラスティ・サービス信託銀行株式会社 (信託口)	509,000	1.82
パークレイズバンクピーエルシーパークレイズキャピタル セキュリティーズエスピーエルピーブーアカウント	325,800	1.17
熊谷 薫	300,000	1.07
クリアストリームバンキングエスエー	288,409	1.03

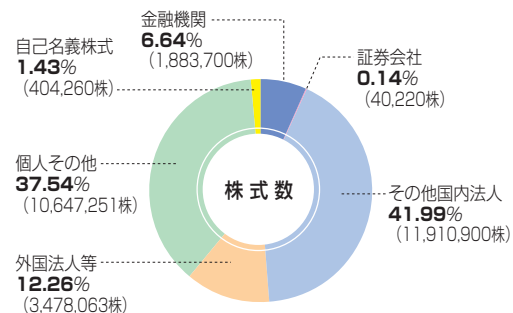
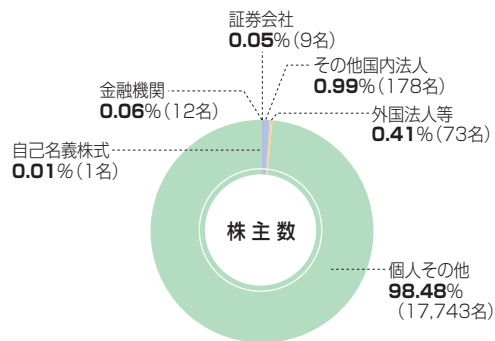
(注) 自己株式を404,260株保有しております。

株価および出来高の推移

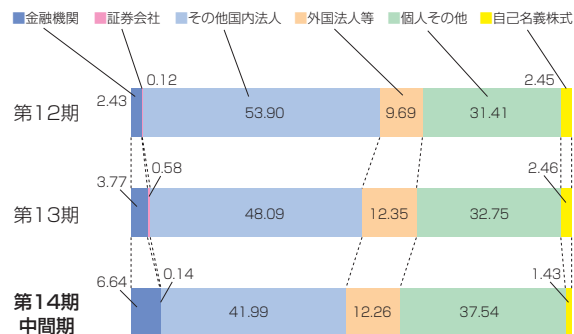


(注) 株価データは、株式分割を過年度に遡及して調整した修正株価を使用しています。

所有者別株式分布状況



所有者別株式数の推移





株主優待制度のお知らせ

毎年6、12月末日の株主名簿および実質株主名簿に記載または記録された株主に対し、一律5,000円分の当社サービスの割引券（ハガキ）をご郵送させていただきます。

株主様には、郵送されたハガキに必要事項をご記入のうえ、ご返送していただきますと、ハガキが当社に到着した日の翌月もしくは翌々月のお支払について割引が適用されます。

ご利用いただけるサービスその他詳細につきましては、郵送されたハガキに記載の内容をご覧ください。

株主メモ

決算期日	12月31日
定時株主総会	3月
基準日	毎年12月31日
公告掲載新聞	日本経済新聞
名義書換代理人	東京都千代田区丸の内一丁目4番3号 UFJ信託銀行株式会社
同事務取扱所	東京都江東区東砂七丁目10番11号 UFJ信託銀行株式会社 証券代行部 電話(03)5683-5111(代表)
同取次所	UFJ信託銀行株式会社 全国各支店
1単元の株式数	100株
証券コード	9449

グローバルメディアオンライン株式会社

〒150-8512 東京都渋谷区桜丘町26番1号 セルリアンタワー

お問い合わせ先

電話：03-3461-2222

e-mail：ir@gmo.jp

ホームページ：http://www.gmo.jp

IR情報：http://ir.gmo.jp/



この事業報告書は、古紙配合率100%の再生紙と、環境に配慮した大豆油インキを使用して印刷しています。