



**第 15 期 中間事業報告書**

平成17年1月1日～平成17年6月30日

**GMOインターネット株式会社**

証券コード：9449

# おかげさまで平成17年6月1日に、 GMOインターネット株式会社は 東証一部に上場いたしました。

証券コード：9449



わたしたちGMOは、平成17年6月1日をもって、  
インターネットの事業を中核とした  
企業グループであることを明確にするために、  
「インターネット」の名称を新商号に採用し、  
GMOインターネット株式会社に商号変更いたしました。



2本のラインが交じり合うデザインは、①コミュニケーション、②ネットワーク、③エックス (X) を意味しております。

①**コミュニケーション**は、当社のキャッチコピーであります「すべての人にインターネット」に由来し、インターネットが世界と人をつなぐ掛け橋であることを表しています。

②**ネットワーク**は、当社の事業の中核でありますインターネットそのものに由来し、鎖のように連なるネットワークの最初のつながる部分を表しています。

③**エックス (X)**は、無限の未知数を表しており、GMOインターネットグループが携わっていくインターネットには、無限の広がりや無限の可能性があることを象徴しています。

## 株主の皆様へ

株主の皆様には益々ご清祥のこととお慶び申し上げます。

平素は格別のご支援を賜り、厚く御礼申し上げます。

さて、当社第15期中間事業報告書をお届けするにあたり、一言ご挨拶申し上げます。

当社は、このたびインターネットの「文化・産業」とお客様の「笑顔・感動」を創造し、社会と人々に貢献できる企業活動を目指すべく、この企業グループイメージを明確にするため平成17年6月1日をもちまして、商号を「GMOインターネット株式会社」に変更いたしました。

さらに、当社株式は、平成17年6月1日をもちまして、東京証券取引所市場第一部に上場することができました。

これもひとえに株主の皆様のご支援の賜物と御礼申し上げます。

当社を中核とするGMOインターネットグループは、インターネットの「場」の提供に経営資源を集中し、アクセス、ドメイン、サーバー、決済、セキュリティなどの『インターネット活用支援事業（ネットインフラ事業）』と、ブログサービス、インターネット広告販売、JWord（キーワードリスティング）などの『インターネット集客支援事業（メディア事業）』を主要な柱として事業展開しております。

また、平成17年8月15日の当社取締役会において、パーソナルファイナンスサービスのオリエント信販株式会社の株式を取得することを決定し、インターネットとの親和性の高い『金融事業』にも進出することといたしました。

GMOインターネットグループは、それぞれの事業分野において専門性の高いサービスを提供し、安定的な収益基盤の構築に努めてまいります。

今後とも株主の皆様におかれましては、引き続き格段のご支援とご協力を賜りますようお願い申し上げます。

平成17年9月

代表取締役会長 兼 社長














## GMOインターネットグループ

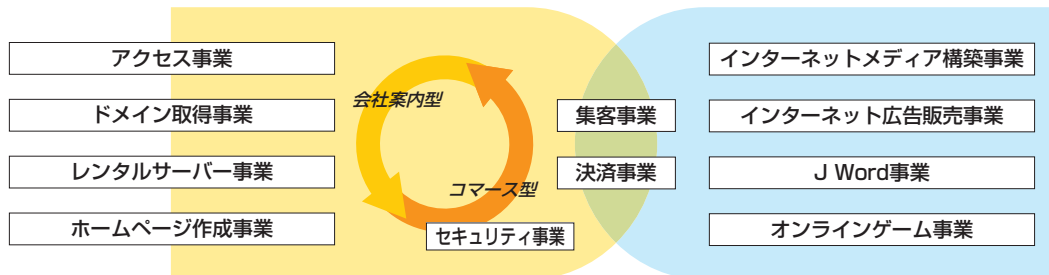
### ニッポンの「インターネット部」をめざして!

「すべての人にインターネット」——1995年以来使い続けているキャッチコピーです。私たちは、お客様が「ホームページ」を開設するために必要な環境をワンストップでご提供しています。法人のお客様44万社、個人のお客様1,858万人にご利用いただいている、ニッポンで最も多く「ホームページ」の立ち上げをお手伝いしてきた企業グループです。

これからも私たちGMOインターネットグループは、「インターネット活用支援事業」と「インターネット集客支援事業」を通じて、インターネットの文化・産業とすべての皆様の「笑顔」「感動」を創造し、社会と人々に貢献するべく、グループ一丸となり邁進してまいります。

会社名	主要な事業内容	持株比率 (%)
 ■ 株式会社まぐクリック (大証ヘラクレス上場企業)	メールマガジン、オプトインメール等を主要広告媒体とする電子メール広告の販売	42.16
 ■ GMOペイメントゲートウェイ株式会社 (東証マザーズ上場企業)	クレジットカードのオンライン与信ネットワークの運用と提供	52.89
 ■ GMOホスティング&セキュリティ株式会社	レンタルサーバー事業	71.14
 ■ GMOコミュニケーションズ株式会社	法人向け通信・インターネット関連事業	100.00
 ■ GMO総合研究所株式会社	インターネット先端技術に関する情報収集・研究・普及を目的とした組織	100.00
 ■ GMOリサーチ株式会社	リサーチ事業	81.03
 ■ JWord株式会社	JWord (日本語キーワード) 事業	62.72
 ■ 株式会社アット・ワイエムシー	レンタルサーバー事業	100.00
 ■ インターネットナンバー株式会社	インターネットナンバーサービス	69.58
 ■ WEBKEEPERS, INC.	レンタルサーバー事業	70.00

インターネット **活用** 支援事業 44万社

 インターネット **集客** 支援事業 1,900万人


会社名	主要な事業内容	持株比率 (%)
■ GMOサンプランニング株式会社	広告代理店業	67.00
■ 株式会社ティーカップ・コミュニケーション	インターネットコミュニティ事業	51.00
■ 株式会社テレコムオンライン	法人向け通信・インターネット関連事業	100.00
■ 株式会社paperboy&co.	個人向けレンタルサーバー事業	50.19
■ GMOアフィリエイト株式会社	アフィリエイト事業	51.00
■ グランスフィア株式会社	システムコンサルティング事業	100.00
■ GMOメディア株式会社	各種メールメディア、デスクトップへの壁紙・情報・広告配信システムの提供・開発・運用	81.63
■ 日本ジオトラスト株式会社	インターネットにおける情報セキュリティと個人や企業・組織の認証サービス	100.00
■ 株式会社ネットクルー・ジャパン	オンラインゲームの企画・運営事業	100.00

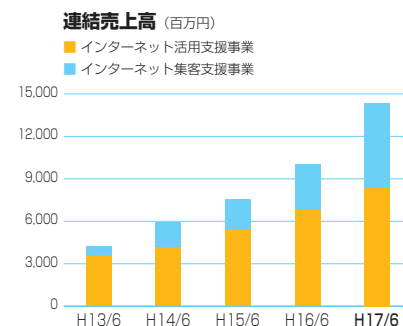
(平成17年9月1日現在)

## GMOインターネットグループ(連結)／営業の状況

(注) 当中間連結会計期間より、事業区分の名称を「インターネットインフラ関連事業」から「インターネット活用支援事業」へ、「インターネット広告メディア事業」から「インターネット集客支援事業」に変更しております。

### 連結決算ハイライト

売上高	14,304百万円	(前年同期比45.5%増)
インターネット活用支援事業	8,417百万円	(前年同期比24.3%増)
インターネット集客支援事業	6,013百万円	(前年同期比85.8%増)
営業利益	1,122百万円	(前年同期比 3.4%減)
経常利益	1,154百万円	(前年同期比 2.3%減)
中間純利益	666百万円	(前年同期比61.9%減)



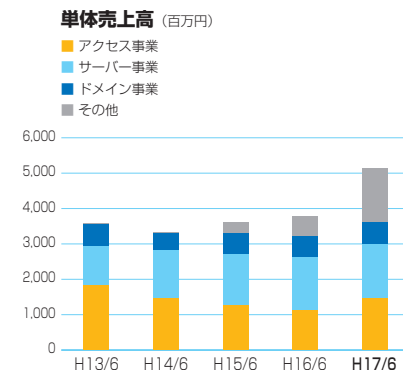
インターネット活用支援事業につきましては、サーバー事業を行う株式会社アット・ワイエムシーをGMOホスティング&セキュリティ株式会社の子会社として新たにグループに加えるなど会員数を順調に伸ばしました。また、決済事業を行うGMOペイメントゲートウェイ株式会社が、平成17年4月に東京証券取引所マザーズ市場に上場するとともに、業績を順調に伸ばし、連結業績に寄与いたしました。

インターネット集客支援事業につきましては、平成16年11月に子会社化を行ったJWord株式会社等が当中間連結会計期間より連結業績に寄与し、また、オンラインゲーム事業が順調に推移した結果増収となりましたが、法人向け通信関連事業の縮小に伴う、インターネット活用支援事業からシフトした営業人員ならびに営業設備費用の急増などのコストが収益を圧迫し、減益となりました。

## GMOインターネット(単体)／営業の状況

### 単体決算ハイライト

売上高	5,136百万円	(前年同期比35.2%増)
アクセス事業	1,468百万円	(前年同期比30.7%増)
サーバー関連事業	1,519百万円	(前年同期比 0.7%増)
ドメイン事業	635百万円	(前年同期比 9.1%増)
営業利益	507百万円	(前年同期比29.8%増)
経常利益	939百万円	(前年同期比52.5%増)
中間純利益	913百万円	(前年同期比40.4%減)



## 中間連結財務諸表

### 中間連結貸借対照表 (単位：千円)

科目	前中間連結会計期間末 平成16年6月30日現在	当中間連結会計期間末 平成17年6月30日現在	前連結会計年度 平成16年12月31日現在	科目	前中間連結会計期間末 平成16年6月30日現在	当中間連結会計期間末 平成17年6月30日現在	前連結会計年度 平成16年12月31日現在
<b>(資産の部)</b>				<b>(負債の部)</b>			
<b>流動資産</b>	<b>14,695,715</b>	<b>15,704,818</b>	<b>16,112,100</b>	<b>流動負債</b>	<b>4,846,699</b>	<b>9,309,382</b>	<b>10,239,387</b>
現金及び預金	11,838,930	11,467,451	11,556,654	支払手形及び買掛金	352,053	1,202,083	1,296,946
受取手形及び売掛金	2,337,359	2,810,998	3,618,436	短期借入金	—	2,178,000	2,178,500
たな卸資産	35,485	28,685	46,071	1年内返済予定の長期借入金	17,400	—	—
繰延税金資産	386,523	633,108	388,185	未払金	1,078,305	2,283,287	2,134,242
短期貸付金	117,075	97,249	—	未払法人税等	2,019,010	752,671	1,753,448
その他	327,981	996,546	883,013	賞与引当金	50,570	108,832	37,400
貸倒引当金	△ 347,639	△ 329,222	△ 380,260	前受金	929,771	1,248,938	1,069,035
<b>固定資産</b>	<b>5,692,899</b>	<b>11,782,547</b>	<b>11,784,702</b>	その他	399,588	1,535,569	1,769,815
有形固定資産	230,391	543,770	1,051,386	<b>固定負債</b>	<b>378,848</b>	<b>691,716</b>	<b>672,498</b>
建物及び構築物	65,814	176,650	393,358	長期借入金	6,500	—	—
工具器具及び備品	156,899	318,453	239,303	長期未払金	—	560,353	553,585
その他	7,677	48,666	418,724	繰延税金負債	358,835	78,412	99,631
無形固定資産	1,644,300	3,749,430	3,946,559	その他	13,513	52,950	19,281
営業権	631,794	477,568	598,033	<b>負債合計</b>	<b>5,225,548</b>	<b>10,001,099</b>	<b>10,911,886</b>
ソフトウェア	448,228	565,101	602,166	<b>(少数株主持分)</b>			
連結調整勘定	333,383	2,312,203	2,390,768	<b>少数株主持分</b>	<b>3,293,844</b>	<b>3,858,485</b>	<b>3,634,289</b>
その他	230,893	394,557	355,590	<b>(資本の部)</b>			
投資その他の資産	3,818,207	7,489,346	6,786,756	<b>資本金</b>	<b>3,311,130</b>	<b>3,311,130</b>	<b>3,311,130</b>
投資有価証券	2,648,912	5,522,403	4,716,526	<b>資本剰余金</b>	<b>4,483,809</b>	<b>5,309,729</b>	<b>5,284,148</b>
保証金	575,429	1,035,180	973,055	<b>利益剰余金</b>	<b>4,053,668</b>	<b>5,024,284</b>	<b>4,768,047</b>
繰延税金資産	213,058	323,645	174,392	<b>その他有価証券評価差額金</b>	<b>230,878</b>	<b>31,509</b>	<b>120,579</b>
その他	396,884	615,448	932,414	<b>為替換算調整勘定</b>	<b>2,449</b>	<b>13,668</b>	<b>4,598</b>
貸倒引当金	△ 16,078	△ 7,331	△ 9,632	<b>自己株式</b>	<b>△ 212,714</b>	<b>△ 62,540</b>	<b>△ 137,877</b>
<b>資産合計</b>	<b>20,388,614</b>	<b>27,487,365</b>	<b>27,896,802</b>	<b>資本合計</b>	<b>11,869,221</b>	<b>13,627,780</b>	<b>13,350,626</b>
				<b>負債、少数株主持分及び資本合計</b>	<b>20,388,614</b>	<b>27,487,365</b>	<b>27,896,802</b>

\*金額は千円未満を切り捨てて表示しております。

**中間連結損益計算書** (単位：千円)

科目	前中間連結会計期間 平成16年1月1日から 平成16年6月30日まで	当中間連結会計期間 平成17年1月1日から 平成17年6月30日まで	前連結会計年度 平成16年1月1日から 平成16年12月31日まで	科目	前中間連結会計期間 平成16年1月1日から 平成16年6月30日まで	当中間連結会計期間 平成17年1月1日から 平成17年6月30日まで	前連結会計年度 平成16年1月1日から 平成16年12月31日まで
<b>営業収益</b>	<b>9,828,127</b>	<b>14,304,032</b>	<b>23,561,986</b>	特別損失	572,113	1,309,903	871,255
事業費	3,719,088	6,139,986	9,675,171	固定資産売却損	—	94,785	—
販売費及び一般管理費	4,946,934	7,041,843	11,081,946	固定資産除却損	38,100	276,462	161,893
<b>営業利益</b>	<b>1,162,104</b>	<b>1,122,201</b>	<b>2,804,867</b>	営業権償却額	—	64,914	42,185
営業外収益	34,848	113,600	84,138	連結調整勘定償却額	444,894	—	444,894
受取利息・配当金	5,365	7,031	11,904	投資有価証券評価損	—	401	21,503
受取手数料	2,424	4,911	24,992	投資有価証券売却損	—	—	2,099
償却債権回収益	5,765	1,818	8,614	関係会社株式評価損	18,518	—	18,932
投資事業組合利益	10,375	11,715	4,084	持分変動損	4,741	230,889	94,073
営業補償金	—	48,300	—	解約違約金	65,858	72,471	68,475
その他	10,917	39,823	34,543	事業整理損	—	372,303	—
営業外費用	15,357	81,560	83,528	事務所移転費用	—	—	12,246
支払利息	244	9,791	9,188	社名変更費用	—	37,566	—
新株発行費	4,742	10,626	18,822	損害賠償金	—	160,110	—
投資事業組合損失	—	10,264	13,134	その他	—	—	4,950
為替差損	1,998	7,637	—	<b>税金等調整前中間(当期)純利益</b>	<b>3,986,869</b>	<b>1,331,133</b>	<b>5,379,096</b>
株式公開費用	—	13,473	—	法人税、住民税及び事業税	2,006,793	800,292	2,229,871
その他	8,372	29,767	42,383	法人税等調整額	94,974	△ 246,370	325,394
<b>経常利益</b>	<b>1,181,595</b>	<b>1,154,241</b>	<b>2,805,478</b>	少数株主利益	136,127	110,607	260,762
特別利益	3,377,388	1,486,795	3,444,874	<b>中間(当期)純利益</b>	<b>1,748,973</b>	<b>666,603</b>	<b>2,563,068</b>
固定資産売却益	38,686	11,319	38,686				
投資有価証券売却益	3,316,006	446,176	3,357,981				
関係会社株式売却益	—	319,304	—				
持分変動益	—	709,995	16,038				
貸倒引当金戻入益	1,695	—	8,399				
債務免除益	21,000	—	23,768				

\*金額は千円未満を切り捨てて表示しております。

**中間連結剰余金計算書** (単位：千円)

科目	前中間連結会計期間 平成16年1月1日から 平成16年6月30日まで	当中間連結会計期間 平成17年1月1日から 平成17年6月30日まで	前連結会計年度 平成16年1月1日から 平成16年12月31日まで
<b>(資本剰余金の部)</b>			
資本剰余金期首残高	4,432,990	5,284,148	4,432,990
資本剰余金増加高	50,818	25,580	851,158
資本剰余金中間期末(期末)残高	4,483,809	5,309,729	5,284,148
<b>(利益剰余金の部)</b>			
利益剰余金期首残高	2,563,536	4,768,047	2,563,536
利益剰余金増加高	1,748,973	669,075	2,635,860
利益剰余金減少高	258,842	412,838	431,349
利益剰余金中間期末(期末)残高	4,053,668	5,024,284	4,768,047

\*金額は千円未満を切り捨てて表示しております。

**中間連結キャッシュ・フロー計算書** (単位：千円)

科目	前中間連結会計期間 平成16年1月1日から 平成16年6月30日まで	当中間連結会計期間 平成17年1月1日から 平成17年6月30日まで	前連結会計年度 平成16年1月1日から 平成16年12月31日まで
営業活動によるキャッシュ・フロー	494,903	△ 378,262	2,436,921
投資活動によるキャッシュ・フロー	2,627,743	△ 412,426	△ 1,112,515
財務活動によるキャッシュ・フロー	19,258	797,533	1,439,562
現金及び現金同等物に係る換算差額	△ 1,169	1,251	△ 5,516
現金及び現金同等物の増加額	3,140,734	8,096	2,758,451
現金及び現金同等物の期首残高	8,524,679	11,319,354	8,524,679
連結子会社増加に伴う 現金及び現金同等物の増加額	36,222	—	36,222
現金及び現金同等物の 中間期末(期末)残高	11,701,637	11,327,451	11,319,354

\*金額は千円未満を切り捨てて表示しております。



## 中間単体財務諸表

### 中間単体貸借対照表 (要約) (単位：千円)

科 目	第14期中間期末 平成16年6月30日現在	第15期中間期末 平成17年6月30日現在	第14期末 平成16年12月31日現在
<b>(資産の部)</b>			
流動資産	8,018,208	5,490,992	7,743,615
固定資産	5,001,600	10,526,874	10,118,139
有形固定資産	73,711	149,727	115,169
無形固定資産	714,607	806,170	736,910
投資その他の資産	4,213,281	9,570,976	9,266,060
資産合計	13,019,808	16,017,866	17,861,754
<b>(負債の部)</b>			
流動負債	2,456,638	4,210,129	5,542,541
固定負債	87,396	94,535	230,615
負債合計	2,544,034	4,304,664	5,773,156
<b>(資本の部)</b>			
資本金	3,311,130	3,311,130	3,311,130
資本剰余金	4,483,809	5,309,729	5,284,148
利益剰余金	2,893,549	3,132,339	3,448,819
その他有価証券評価差額金	—	22,544	182,377
自己株式	△ 212,714	△ 62,540	△ 137,877
資本合計	10,475,774	11,713,202	12,088,597
負債・資本合計	13,019,808	16,017,866	17,861,754

\*金額は千円未満を切り捨てて表示しております。

### 中間単体損益計算書 (要約) (単位：千円)

科 目	第14期中間期 平成16年1月1日から 平成16年6月30日まで	第15期中間期 平成17年1月1日から 平成17年6月30日まで	第14期 平成16年1月1日から 平成16年12月31日まで
営業収益	3,799,012	5,136,113	8,207,273
事業費	2,147,773	3,425,974	4,735,060
販売費及び一般管理費	1,260,159	1,202,585	2,460,717
営業利益	391,078	507,552	1,011,495
営業外収益	230,029	445,349	325,144
営業外費用	4,642	13,095	20,714
経常利益	616,466	939,807	1,315,925
特別利益	3,177,944	717,720	3,177,944
特別損失	858,004	270,010	708,964
税引前中間(当期)純利益	2,936,406	1,387,517	3,784,905
法人税、住民税及び事業税	1,673,311	446,539	1,734,492
法人税等調整額	△ 268,534	27,615	△ 148,327
中間(当期)純利益	1,531,629	913,362	2,198,740
前期繰越利益	648,319	2,535,494	648,319
中間配当額	—	184,095	111,840
合併による抱合株式消却損	—	846,021	—
中間(当期)未処分利益	2,179,949	2,418,739	2,735,219

\*金額は千円未満を切り捨てて表示しております。

## 株式情報 (平成17年6月30日現在)

### 株式の状況

■ 会社が発行する株式の総数	246,400,000株
■ 発行済株式総数	61,601,988株
■ 株主数	18,159名

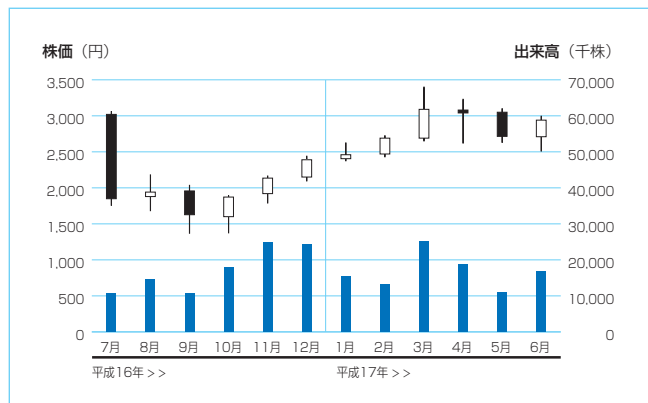
(注) 株主数は前期末に比べ、3,161名減少いたしました。

### 大株主

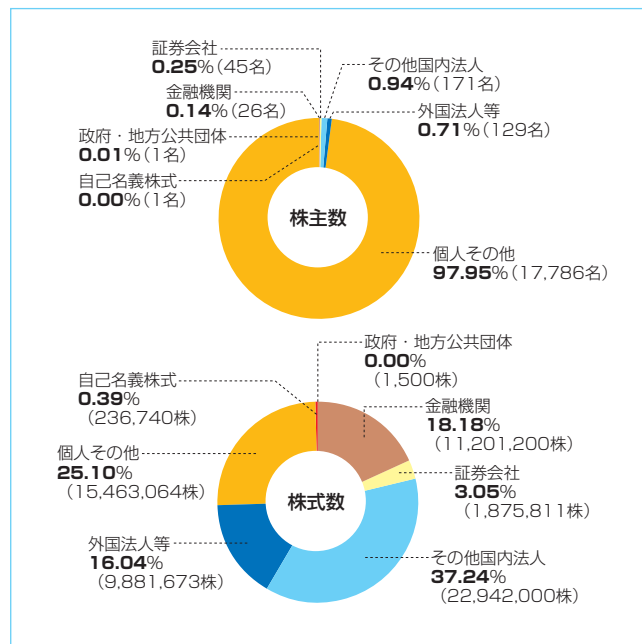
株主名	持株数(株)	議決権比率(%)
有限会社熊谷正寿事務所	22,400,000	36.51
日本トラスティ・サービス信託銀行株式会社(信託口)	4,501,000	7.34
日本マスタートラスト信託銀行株式会社(信託口)	3,131,600	5.10
熊谷正寿	2,000,000	3.26
バイエリッシュフェラインスバンクアーゲーカスタマーアカウント	1,800,700	2.93
日本生命保険相互会社(特別勘定年金口)	1,040,700	1.70
バンクオブニューヨークジーシーエム クライアントアカウントワイアイエスジー	843,700	1.38
カリヨンパリオードナリーアカウント	728,800	1.19
日本トラスティ・サービス信託銀行株式会社(信託口4)	719,800	1.17
アイルランドスペシャルジャスティックレンディングアカウント	637,000	1.04

(注) 自己株式を236,740株保有しております。

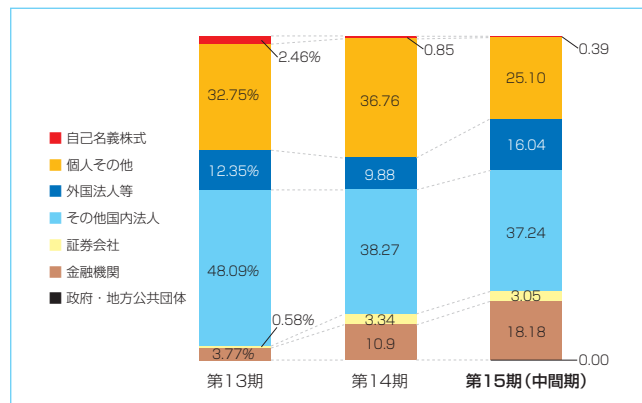
### 株価および出来高の推移



### 所有者別株式分布状況



### 所有者別株式数の推移



## 会社情報 (平成17年6月30日現在)

### 会社概要

#### 商号

GMOインターネット株式会社

\*平成17年6月1日をもって、商号をグローバルメディアオンライン株式会社からGMOインターネット株式会社に変更いたしました。

#### 設立年月日

平成3年5月24日

#### 本社所在地

東京都渋谷区桜丘町26番1号 セルリアンタワー

#### 資本金

33億1,113万円

#### 従業員数

217名

#### グループ従業員数

954名

### 役員

代表取締役会長兼社長	熊谷 正 寿
専務取締役	安田 昌 史
常務取締役	松原 賢一郎
取締役	西山 裕 之
取締役	青山 満
取締役	廣末 紀 之
取締役	橋 弘 一
取締役	渡邊 直 哉
取締役	伊藤 正
取締役	菅谷 俊 彦
取締役	有澤 克 己
取締役	新井 輝 洋
常勤監査役	武藤 昌 弘
監査役	木下 学
監査役	小倉 啓 吾

(注) 監査役木下学および監査役小倉啓吾は「株式会社の監査等に関する商法の特例に関する法律」第18条第1項に定める社外監査役です。

### 株主優待制度のお知らせ

毎年6、12月末日の株主名簿および実質株主名簿に記載または記録された株主様に対し、一律5,000円分の当社サービスの割引券（ハガキ）をご郵送させていただきます。

株主様には、郵送されたハガキに必要な事項をご記入のうえ、ご返送していただきますと、ハガキが当社に到着した日の翌月もしくは翌々月のお支払について割引が適用されます。

ご利用いただけるサービスその他詳細につきましては、郵送されたハガキに記載の内容をご覧ください。

### 株主メモ

決算期日	12月31日
定時株主総会	3月
基準日	毎年12月31日
公告掲載新聞	日本経済新聞
名義書換代理人	UFJ信託銀行株式会社
同事務取扱所	〒137-8081 東京都江東区東砂七丁目10番11号 UFJ信託銀行株式会社 証券代行部 ☎ 0120-232-711
同取次所	UFJ信託銀行株式会社 全国各支店

名義書換代理人UFJ信託銀行株式会社は、平成17年10月1日をもって三菱信託銀行株式会社と合併し、商号を三菱UFJ信託銀行株式会社に変更いたします。

#### 株式に関する手続き用紙のご請求について

株式に関する手続き用紙（届出住所・印鑑・姓名等の変更届、配当金振込指定書、単元未満株式買取請求書、名義書換請求書等）のご請求につきましては、上記名義書換代理人にてお電話ならびにインターネットにより24時間受け付けておりますので、ご利用ください。

☎ 0120-244-479（本店証券代行部）

<http://www.ufjtrustbank.co.jp>

平成17年10月1日以降は、

<http://www.tr.mufg.jp/daikou/>までアクセスしてください。

なお、株券保管振替制度をご利用の株主様は、お取引口座のある証券会社にご照会ください。

1単元の株式数	100株
証券コード	9449

## GMOインターネットグループのホームページをご覧ください。

GMOインターネットグループの最新情報、決算情報、そして、当グループ代表熊谷正寿のブログ『クマガイコム』など日々の情報を発信しております。より一層、当グループをご理解いただけたらと思います。

### ●GMOインターネットグループ総合案内 <http://www.gmo.jp>

グループの各種サービスのご案内、グループ各社の情報、最新ニュースを掲載しております。



### ●GMOインターネットの決算情報 <http://ir.gmo.jp/>

決算短信、有価証券報告書、プレスリリースなどのIR資料がご覧いただけます。また、直近の決算説明会の模様を動画で配信しています。



### ●クマガイコム <http://www.kumagai.com/>

当グループ代表熊谷正寿のブログです。インターネット業界の話題や自社の新サービスの紹介など、株主の皆様や社員に向けたメッセージなどを掲載しています。



## GMOインターネット株式会社

お問い合わせ先  
電話：03-3461-2222  
e-mail：ir@gmo.jp

**R100**  
古紙配合率100%再生紙  
を使用しています。

**PRINTED WITH  
SOY INK**  
地球環境に配慮した大豆油インキ  
を使用しています。